



د پوهنې وزارت

د تعلیمي نصاب د پراختیا او د
درسي کتابونو د تالیف ریاست

د ژوند مهارتونه

دریم ټولگی



د چاپ کال: ۱۳۸۸هـ ش



د پوهنې وزارت

د تعلیمي نصاب د پراختیا او د

درسي کتابونو د تالیف ریاست

د ژوند مهارتونه

دریم ټولگی

د چاپ کال: ۱۳۸۸ هـ . ش .

د کتاب د تالیف، څېړنې او تدقیق کمیټې

لیکوالان:

1. ترینا ستار محب زاده د تعلیمي نصاب د پراختیا او درسي کتابونو د تالیف ریاست د بیولوژي د پیاوړتیا علمي غړې.
2. د سر مؤلف مرستیاله پروین قاریزاده لعلی د تعلیمي نصاب د پراختیا او درسي کتابونو د تالیف ریاست د بیولوژي د پیاوړتیا آمره.
3. د سر مؤلف مرستیاله رابعه منصور د تعلیمي نصاب د پراختیا او درسي کتابونو د تالیف ریاست د فزیک د پیاوړتیا آمره.
4. ژباړونکي: د مولف مرستیال سهراب دیدار د تعلیمي نصاب د پراختیا او درسي کتابونو د تالیف ریاست د پښتو د پیاوړتیا علمي غړې.

تایید او مطالعه:

- د ولسي او مشرانو جرگې د دیني، پوهنې او عالي تحصیلاتو د کمیسیونونو محترم غړي.

د تدقیق او څېړنې کمیټې:

د کابل پوهنتون:

- پوهاند دکتور الف شاه خدران د ټولنیزو علومو د پوهنځي استاد.

د پوهنې وزارت:

- پوهنوال حمیدالله ویدا د پوهنې وزارت د علمي شورا غړې.
- محمد عزیز بختیاري د پوهنې وزارت سلاکار.
- غلام سرور بغلاني د تعلیمي نصاب د پراختیا او درسي کتابونو د تالیف ریاست د دري د پیاوړتیا علمي غړې.

د کابل ښار د پوهنې ریاست:

- رحمت الله د میرویس هوتکي د لیسې ښوونکي.
- فریده د قاري عبدالله د لیسې ښوونکي.

د کولمبیا ټیم:

- سوسن وردگ.

د محتوا، دیني، فرهنگي او سیاسي برخو د څېړنې کمیټه:

- حیات الله ناصر د پوهنې وزارت د علمي شورا غړې.
- دکتور محمد یوسف نیازی د پوهنې وزارت سلاکار.
- محمد آصف ننگ د پوهنې وزارت د څېړنو او اطلاعاتو رئیس.

د څېړنې او تدقیق د څارنې کمیټه:

- دکتور عبدالغفور غزنوي د پوهنې وزارت د تعلیمي نصاب د پراختیا، د ساینس مرکز او د څېړنو مرستیال.
- د کمیټې رئیس
- محمد صدیق پتمن د پوهنې وزارت تدریسي مرستیال.
- د سرمؤلف مرستیال عبدالظاهر گلستانی د تعلیمي نصاب د پراختیا او درسي کتابونو د تالیف رئیس.
- غړې.
- غړې.

بِسْمِ اللَّهِ الرَّحْمَنِ الرَّحِيمِ

پېغام

د لوی خدای (ج) شکر ادا کوو چې زموږ د مجاهد ملت د کلکې ارادې، بیدریغه قربانیو، د ملگرو ملتونو او د نړۍ د بشردوستو هېوادونو د نیکو هلوځلو په پایله کې په هېواد کې سراسري سوله او مشروع سیاسي نظام ټینګ شو او له جګړې څخه را پیدا شوی څوکلن کړاو یې پای ته ورساوه. د افغانستان اسلامي جمهوریت او په سر کې یې جلالتماب حامد کرزی د واکمن وګړنیز نظام له پېل څخه ملي سترو موخو ته د رسېدو په هیله د هېواد د بیارغاونې او پراختیا په ټولو برخو کې د نوو پروګرامونو تګلاره پېل کړې ده. د ښوونې او روزنې په برخه کې او د معارف د نوي کیدو او غوړیدو په لاره کې هڅې، د ملي یووالي، متمدنو، رښتینو او د پیاوړو مسلمانانو په توګه د نوی ځوان نسل د روزنې په برخه کې د دغه جلالتماب زیات ملاتړ او زړه سواندې لارښوونې چې تر تطبیق لاندې دي د ډېرې درناوي وړ دي.

د پوهنې وزارت دهغو لارښوونو او نوښتونو له جملې څخه چې د افغانستان د پوهنې د بیارغاونې په لاره کې یې ترلاس لاندې لري، د تعلیمي نصاب د پرمختیا او درسي کتابونو د تالیف ریاست ته دنده ورکړې ده چې له یوې خوا د ښوونځیو د لوست د کتابونو د کمښت او نشتوالي ستونزه لرې کړي او له بل پلوه د افغانستان د اسلامي جمهوري دولت د علمي او فرهنگي پالیسی او موخو په رڼا کې د داسې واحد تعلیمي نصاب په ترتیبولو بوخت شي چې د هېواد اوسنیو او راتلونکو اړتیاوو ته ځواب ووايي. زموږ نوی تعلیمي نصاب چې د افغانې ټولنې له غوښتنو او نړیوالو معیارونو سره عیار شوی، موخه یې د هېواد د بچیانو اسلامي او علمي روزنه اوزده کړه ده چې په نتیجه کې یې د پوهنې د زده کوونکو، ماشومانو، تنکیوځوانانو او ځوانانو په ذهن کې سالم تفکر پیاوړی او هغوی د نوې پوهې له ارزښتونو سره آشنا کوي. زموږ د هېواد ځوانان باید متدین مسلمانان، هیوادپال، بشريال او د پوهې او کمال پر ګاڼه سمبال انسانان وروزل شي ترڅو د علومو د پرمختیا او معاصر تمدن له پرمختګ سره اشنایي ترلاسه کړي او په ټینګ هوډ سره له هغو نوو او مثبتو بدلونونو څخه چې رامنځته شوي دي ګټه واخلي. دنوي افغانستان او د یوې سوکاله ټولنې د جوړونې په موخه د ساینس او تکنالوژۍ له بدلونونو سره بهر په انسانې علومو له بنسټونو، د بشري حقونو د ساتنې، سولې، هېوادپالنې، ملي یوالي، د استوګنې د سالم چاپیریال د ساتنې اوسوله ییز ګډ ژوند څخه خبر وي. د جهل له تورتم او د مخدره توکو له تولید او قاچاق سره مبارزه د خپلوزده کړو په سر کې په پام کې ونیسي.

موږ له رښتینو، زړه سواندو او تجربه لرونکو ښوونکو څخه چې د نوي تعلیمي نصاب په تطبیق کې د هېواد د بچیانو د زده کړې او روزنې سترمسؤولیت پر غاړه لري او دغه راز د هېواد د پوهنې د برخې له نورو علمي، فرهنگي شخصیتونو او پوهانو څخه هیله لرو چې د خپلو رغنده نظرونو او وړاندیزونو په وړاندې کولو سره زموږ له لیکوالو سره د درسي کتابونو په لیکلو او پیاوړي کولو کې مرستې وکړي. په همدې ډول له تمویلونکو هېوادونو او درنو سازمانونو (د امریکا د متحده ایالتونو د نړیوالې پراختیا اداره، دانیادا، یونیسف، نړیوال بانک او یونیسکو) څخه چې د کتابونو په تالیف او چاپولو کې یې د پوهنې له وزارت سره مادي او تخنیکي مرسته کړې ده مننه کوو. له ټولو ګرانو زده کوونکو، درنو ښوونکو او محترمو میندو پلرونو څخه هیله کوو چې د درسي کتابونو په ښه ساتنه کې خپله مرسته ونه سپموي.

فاروق وردک

د افغانستان داسلامي جمهوریت دپوهنې وزیر

لړ لیک

مخ	سرلیک	شمېر
	لمړی فصل	
۱	سوله بییز ژوند	۱
۳	د سوله بییز ژوند لارې چارې	۲
۵	له نورو سره ګډ ژوند	۳
۷	له نورو سره خواخوږی	۴
۹	ځان پیژندنه	۵
۱۱	حق غوښتنه	۶
۱۳	زړورتیا درلودل	۷
۱۵	د ستونزو پیژندنه	۸
۱۷	د ستونزو حل	۹
۱۹	غوسه	۱۰
۲۱	تېرېدنه او پخلاينه	۱۱
۲۳	د لومړي فصل لنډيز	۱۲

دویم فصل

۲۵	شکر ایستل	۱۳
۲۷	خیر رسول	۱۴
۲۹	خوشبختي او بدبیني	۱۵
۳۱	ښه شخص	۱۶
۳۳	ښه اخلاق	۱۷
۳۵	ځان او نورو ته درناوی	۱۸
۳۷	د نورو قدر کول	۱۹
۳۹	ښه نظر ورکول	۲۰
۴۱	له نورو سره ښه چلند کول	۲۱
۴۳	په ځان او نورو مهرباني	۲۲

۴۵	صبر او حوصله	۲۳
۴۷	د نورو خبرو ته غورږ نیول	۲۴
۴۹	د اختلافونو په باره کې مفاهمه	۲۵
۵۱	د دویم فصل لندیز	۲۶

دریم فصل

۵۳	توده او سره هوا	۲۷
۵۵	د طبیعي پېښو خطرونه	۲۸
۵۷	له حیوانی ناروغیو څخه ځان ساتل	۲۹
۵۹	په کور کې له خطرونو څخه مخنوی	۳۰
۶۱	په سرکونو باندې له خطرونو څخه ځان ساتل	۳۱
۶۳	د ماین او وسلې څخه ځان ساتل	۳۲
۶۵	د غیر صحي اوبو له خطرونه ځان ساتل	۳۳
۶۷	د حفظ الصحې مراعاتول	۳۴
۶۹	د دریم فصل لندیز	۳۵

څلورم فصل

۷۱	د نورو د نظریو قدر کول	۳۶
۷۳	زمونږ د هېواد قومونه	۳۷
۷۵	زمونږ د هېواد ژبې	۳۸
۷۷	ورته والي او قومي دودونه	۳۹
۷۹	ښاري او کلیوالي ژوند	۴۰
۸۱	د څلورم فصل لندیز	۴۱

د ښوونکي له پاره عمومي لارښوونې:

گرانو ښوونکو! د دریم ټولگي (د ژوند مهارتونه) کتاب د فعال سیستم (شاگرد محوري) له مخې تالیف شوی دی. دغه هدف د ټولنې د بچیانو د لومړنیو اړتیاو په پام کې نیولو سره ټاکل شوی دی. هیله من یو چې دغه هدف د ټولنې د بچیانو او له یوه سالم انساني ژوندانه سره د هغوي مینه رامنځته کړي.

که څه هم د کتاب په لیکلو کې لږ توپیر موجود دی (هغه هم د ښوونکي له پاره عمومي لارښوونې او د زده کړې فعالیت) په بشپړ او هر اړخیزه توګه په لومړۍ برخه کې لیکل شوي دي. ښاغلي ښوونکي زیاته ګټه ترې اخیستلي شي او دغه راز د کتاب په ځینو مخونو کې د زده کوونکو له پاره هم ځینې فعالیتونه روښانه شوي دي. د کتاب د جوړښت په باره کې باید ووايو چې کتاب څلور فصلونه او ۴۱ لوسته لري. د کتاب فصلونه او لوستونه له یو بل سره منطقي ارتباط لري. په یو کال کې ۵۲ درسي ساعتونه ورته ټاکل شوي دي.

د یادولو وړ ده چې د لومړي او دوهم فصل له پاره درې اضافي ساعتونه او د دوو وروستیو فصلونو له پاره دوه اضافي ساعتونه په پام کې نیول شوي دي چې د ځینو معذرتونو د رامنځته کېدو په وخت د ساعتونو د له لاسه ورکولو یا د زده کوونکو د علاقې وړ فعالیتونو د تکرار په وخت کې ترې استفاده وشي.

هر لوست دوه مخه دی چې په لومړي مخ کې سر لیک، موخه، فکر رامنځته کوونکي پوښتنې، انځورونه او د زده کوونکو له پاره یو دوه د زده کړې فعالیتونه ځای شوي دي. په دویم مخ کې د لوست متن، د متن د اساسي مفاهیمو په باره کې پوښتنې، د تدریس شوي لوست ارزیابي او کورنۍ دنده ځای شوې ده. لوست ورکول هغه وخت ښه اغیزه لري چې د زده کوونکو له پاره د زده کړې یو رښتینی چاپیریال په لاندې توګه رامنځته شي.

د زده کړي چاپیریال

۱- هره ورځ خپل لوست په سلام ویلو او احوال پوښتنه پیل کړئ. له هغو زده کوونکو څخه چې په ستونزو اخته دي د بیلګې په توګه ناروغه شوي وو یا څه نورې ستونزې یې درلودې پوښتنه وکړئ.

۲- له زده کوونکو سره په خدا او خوشحالی خبرې وکړئ هڅه وکړئ چې د ټولګي چاپیریال د خوشحالی له پاره له مناسبو کیسو او لطیفو څخه کار واخلي.

۳- د زده کوونکو خبرو ته په درناوي سره غور و نیسی. هڅه وکړی چې د پوښتنې د

کولو او د نظر څرگندولو روحیه یې پیاوړې کړی.

۴- زده کوونکي هر کوچني پر مختگ ته وهڅوی او دهغوی د زیار ستاینه وکړی.

۵- د زده کوونکو سره له ملنډو او سپکو الفاظونه ډډه وکړي.

۶- د ټولگي د بوالونه په هغو انځورونو بنسکلې کړی چې زده کوونکو کښلي وي.

۷- معیوبو، معلولو او هغو زده کوونکو ته چې له چا سره نه کښي (گوشه گیر) وي زیاته پاملرنه

وکړی. د هغوی د فعالیتونو په ابتدا کې ورسره مرسته وکړی چې د هغوی د هڅونې وړ وگرځي.

۸- دلوست له پیل تر مخه د کتاب په فصلونو کې ټول لیکل شوي موضوعات له نظره

تیر کړی چې عمومي هدفونه درته څرگند شي. ځان سره فکر وکړی چې څه ډول کولی شی زده

کوونکي پوه کړی.

۹- راتلونکي لوست ته د تیاري له پاره د لوست د هدف برخې، فکر را منځته کوونکي

پوښتنې، په انځورونو کې مهم ټکي، د زده کوونکو د زده کړې فعالیتونه، دلوست متن، د

ارزیابي او کورنۍ دندې برخې بڼه مطالعه او تحلیل کړی.

۱۰- ښاغلي ښوونکی دې د نوي لوست د انځورونو او رسمونو د تشریح او تحلیل او پر

هغه پورې د اړوندو کیسو د جوړولو له پاره بشپړ تیاری ولري. د لوست متن او عبارت دې په

لوړ اواز ووايي او مفهوم دې په ساده ژبه بیان کړي او وروسته دې له زده کوونکو څخه د هغه

علمي مفهوم وغواړي چې وایي او کله دې له زده کوونکو سره په چوپیه خوله لوستل

تمرین کړی او د لوست د مفهوم پوښتنه دې ترې وکړي.

۱۱- له احوال پوښتنې څخه وروسته په تیر لوست یو نظر وکړی جملې او کورنۍ دندې

انځورونه وگورئ او تشریح یې کړی له څو زده کوونکو څخه وغواړی چې خپلي جملې ووايي

او خپل انځورونه تشریح کړي له هغو وغواړی چې د تیر لوست لنډیز او یا هغه څه چې له خپلو

میندو او پلرونو څخه یې اوریدلې وي د کورنۍ دندې په توگه ووايي.

۱۲- بناغلی بنوونکی دې په تیر لوست باندې له نظر څخه وروسته د مثالونو او پوښتنو په واسطه د تیر لوست ارتباط د نوي لوست سره وکړي. د نوي درس په هدف زده کوونکي پوه کړي شي چې د دې لوست له زده کړې وروسته کوم مهارت او توانيې ترلاسه کوي او په هغه لوست له پوهېدو وروسته دهغوي په سلوک کې کوم مثبت بدلون را منځه کېږي او څه ډول د خوښۍ احساس کوي.

۱۳- بناغلی بنوونکی دې نوی لوست په هغو پوښتنو پیل کړي چې له هدف څخه وروسته ځای په ځای شوي دي. د داسې پوښتنو طرحه کول په حقیقت کې د زده کوونکو د نوي لوست په باره کې دهغوی پخواني معلومات معلوموي او هغوي دې ته هڅوي چې فکر وکړي.

۱۴- دلوست زیاتره برخه انځورونه او رسمونه دي چې باید په خپله د زده کوونکوله خوا تشریح شي.

زده کوونکو ته دې وخت ورکړي چې په انځورونو باندې په ډله ییزه توګه خبرې وکړي او وروسته دې یوتن دخپل ګروپ په استازیتوب په لور او از تشریح کړي چې په رسمونو کې یې څه شی لیدلي دي؟

بناغلی بنوونکی دې د زده کوونکو دخبرو په تایید د انځورونو اود نوي لوست دسرلیک په باره کې زباني څرګندوني وکړي

۱۵- دښي زده کړې له پاره سیمه ییزو مثالونو او کیسوڅخه کار واخلي او دلوست متن په لور او از ووايي وروسته یو دو و زده کوونکوته ووايي چې لوست تکرار کړي او بیا له هغوی څخه پوښتنه وکړي چې دلوست دمتن په باره کې څه وپوهېدل. وروسته دې هغه په ساده ژبه بیان کړي.

۱۶- د دې مضمون زده کړه کې د زده کوونکو عملي کار، د ډرامو اجراء کول، کیسو او فکاهيو ويل او د رسمونو ایستل ضروري بلل کېږي د دې چارو سرته رسول به لومړی ستونزمن کار وي خو د وخت په تېرېدو سره زده کوونکي ورسره عادت کېږي.

فعالیتونه او ونډه اخیستنه:

۱۷- بنوونځي ته د راتگ په لومړۍ یادوهمه ورځ د ټولگي ټول زده کوونکي له څلورو څخه تر شپږو گروپونو باندي وویشئ. هر گروپ په ځانگړي شمېر لکه (۳، ۲، ۱) او نورو ونوموئ له دغې ډلبندي څخه د زده کړې په فعالیتونو کي کاروکړئ.

۱۸- د فعالیتونو په جریان کي بي زړه زده کوونکو ته وخت ورکړئ چي صنفی فعالیتونو کې ونډه واخلي او په خپل ځان باندي باور پیدا کړي.

۱۹- بناغلی بنوونکی! دلوست په پای کي زده کوونکو ته کورنۍ دنده ورکړئ له کورنۍ دندي څخه موخه کورنیو ته د درسي مفاهیمو لېږدول او له هغوي سره د نظر راکړه ورکړه ده. دغه راز د موضوعاتو تکرار د زده کوونکو د ښه پوهېدو سبب گرځي او د هغوی په دايمي عادت بدلېږي. هغه پوښتنې چي له ميندو او پلرونو څخه يې اوري ټولگي ته راوړي او گټه ور څخه واخلي، دغه راز دانځورونو کښل، جملو ليکل، د ځينو مفاهیمو لست کول په کورني کار کې شامل او د لیدلو وړ دي.

۲۰- د ژوند مهارتونو په کتاب کې د زده کوونکو هر فعالیت له پیل څخه تر پای د غور او ارزیابي وړ دی.

۲۱- د زده کوونکو د همیشني ارزیابي له پاره یوه کتابچه برابره کړئ او هر زده کوونکي ته یو مخ ځانگړی کړئ. په دې مخونو کې د زده کړې په فعالیتونو کې د زده کوونکو د ونډې په هکله د خپلې ارزیابي او لیدني نتيجې د زده کوونکو په سلوک کې مثبت بدلونونه وليکئ.



د هرې اونۍ په پای کې د ارزیابي د پاڼو مخونه وگورئ چې د زده کوونکو له پرمختګ
څخه خبر شئ د هغو په باره کې چې مرستې ته اړتیا لري ټاکلي تدبیرونه ونیسئ.

۲۲- د ارزیابي د پاڼو په لیدلو سره کولی شئ د خپل لوست ورکولو په میتود او
لارو چارو باندې باور ترلاسه کړئ او زیاته پرمختیا وکړئ. که چېرې د ارزیابي قوس
نزولي وي لطفا د هغو زده کوونکو په هکله چې زیاتې مرستې ته اړتیا لري ټاکلی تدبیرونه
ونیسئ.

۲۳- په دې مضمون کې د اساسي مفاهیمو د زده کړې ترلاسه کول د زده کوونکو په
چلند کې عملي مهارتونه او مثبت بدلون د ارزیابي ملاک ګرځي.



لومړۍ فصل



موخه: زده کوونکي به په کور، ښوونځي، جومات او د خلکو ترمنځ د سوله ييز ژوند لارې چارې زده کړي.

پوښتنې:

- په جومات کې د کومو آدابو رعايت کول ضروري دي؟
- د کور، ښوونځي او يا ټولني په کارونو کې مرسته څه گټه لري؟
- خرنگه کولی شو چې له گاونډي سره مرسته وکړو؟
- ولې په بد عمل او وينا سره انسان له ټولني څخه ليرې کېږي؟

وایئ چې په انځورونو کې څه گورئ؟



فعالیتونه:

- زده کوونکي دې په گروپونو کې لومړۍ ښه چلند او بیا بد چلند تمثيل او پرتله کړي او نتیجه دې ترلاسه کړي.
- زده کوونکي دې د یوه سوله ييز ژوند ښیگنې بیان کړي او ودې وایي چې یوه ستونزه څه ډول حل کوي.

ويي لولئ او مفهوم ترې واخلي!



مورد جومات او بنوونځي ته ځو. له خپلو ټولگيو الو سره يو ځای درس وايو. د ټولگي، د جومات د انگړ او خپل بنوونځي په پاکولو کې ونډه اخلو. جومات او بنوونځی زموږ د ټولني يوه کوچنۍ

ټولنه ده، غواړو چې له جومات او بنوونځي څخه د يو ښه او سوله ييز ژوندانه د بنسټ ايښودل زده کړو ترڅو وکړای شو په خپله ټولنه کې له نورو هېوادوالو سره مرسته او په سوله او دوستۍ کې ژوند وکړو او نیک چلند ولرو. د يو بل په وړاندې له رښتيا، صبر او حوصلې، دوستۍ، پخلاينې او بښنې څخه کار واخلو، چې ټول يو بل ته گران او ژوند مو سوله ييز وي.

پوښتنې:



- په خپل ټولنيز ژوند کې څه ډول چلند غوره کوئ؟
- څه ډول له نورو خلکو سره مرسته کېږي؟
- آیا د ښه او بد چلند توپير کولای شئ؟
- په ورځني ژوند کې رښتيا ويل څه گټه لري؟

کورنۍ دنده:

زده کوونکي دې د خپلې کورنۍ له غړو سره په ژوندانه کې د سوله ييز چلند په هکله کيسې او خبرې وکړي او د يوه سوله ييز چلند په باره کې دې يوه جمله وليکي.



دوهم لوست: د سوله ييز ژوند لارې چارې

موخه: زده کوونکي په سوله ييز چلند پوه شي او د آرامۍ، سولې او بري په خاطر ترې زياته گټه واخلي.

پوښتنې

- هغه څوک چې خپه وي د خبرو او رېدل يې څه گټه لري؟
- بښنه غوښتل او بښنه کول څه گټه لري او د څه سبب کېږي؟
- څه ډول کولی شو چې د بښمنې په سوله او دوستۍ بدله کړو؟
- د غوسې د له منځه وړلو لپاره بايد څه وکړو؟

ووايئ چې په انځورونو کې څه وينئ؟



فعالیتونه:

- زده کوونکي دې په گروپونو کې تمثيل کړي چې ديو چا قهر څه ډول په پخلاينه بدليلوي يعنې له کومې لارې څخه کار واخلي.
- زده کوونکي دې د سوله ييز چلند د گټې په باره کې يوه جمله وليکي او خپلو ټولگيو الو ته دې ولولي.

ويې لولئ او مفهوم ترې واخلي!



کله چې له چا سره مخامخ کيږو بايد دوستانه چلند وکړو.

د خپل دوست خبرو ته غوږ کيږدو. که چېرې کوم خپگان موجود وي بښنه وغواړو. که چېرې څوک زموږ د ناراحتۍ سبب کېږي له هغه سره خبرې وکړو او له قهر څخه کار وانه خلو، هغه ته بښنه وکړو چې سوله او دوستي رامنځته شي او دواړه خوشحاله او سو.

پوښتنې:



- له کوم سوله ييز چلند سره آشنا ياست؟
- سوله او پخلاينه د څه سبب کېږي؟
- جنگ د څه سبب کېږي؟
- څرنگه کولی شو چې په سوله او آرامۍ سره ژوند وکړو؟

کورنۍ دنده:

زده کوونکي دې د سوله ييز ژوند په باب له خپلې کورنۍ سره خبرې وکړي او د څو سوله ييزو چلندونو لست دې جوړ کړي.





موخه: زده کوونکي به د نورو سره د گډ ژوند په ارزښت پوه شي د خلکو حقوق او شتمني ته درناوی ولري.



- موږ ولې په کور کې له پلار، مور او ورور سره یو ځای ژوند کوو؟
- موږ ولې په ټولگي کې له ټولگيو الو سره او په ښوونځي کې له زده کوونکو سره دوست او سو؟
- کله چې څوک مطالعه کوي او یا خبرونو ته غوږ نیسي زموږ دنده څه ده؟
- په زور او له اجازې پرته د چا د مال او پیسو اخیستل د څه سبب کېږي؟
- آیا هغه شی چې استفاده ترې کوئ بیرته په خپل ځای ږدئ؟

وایئ چې په انځورونو کې څه وینئ؟



فعالیتونه:

زده کوونکي دې د خپلې خونې په درې کسيزو گروپونو کې په جلا جلا ډول د خپلې کورنۍ له غړو سره او له خپلو ټولگيو الو سره گډ ژوند تمثيل کړي.
 زده کوونکي دې په کور يا ښوونځي کې د گډ ژوند ښيگڼې د ټولگي په وړاندې څرگندې کړي.

ويي لولئ او مفهوم ترې واخلي



مور د کور غړي يو بل ته درناوی لرو او د کور په کارونو کې له يو بل سره مرسته کوو. له خور او ورور سره ښه چلند کوو. د يو بل شيان نه ماتوو، د کور سامان او

وسایل له استفادې وروسته په خپل ځای ږدو. چې بيا ورپسې سرگردان نه شو. په ټولگي کې له خپلو ټولگيو الو سره گډ ژوند کوو. يو له بله دوستان يو، د خپل ټولگيو الو ځای په زور نه نيسو، له اجازې پرته د چاشيان نه اخلو د ستونزې د حل لپاره يو بل سره مشوره کوو او يا له ښوونکي صاحب څخه مرسته غواړو.



پوښتنې:

په کور او ښوونځي کې کوم گډ شيان لرو؟
ولې د نورو حقوقو ته درناوی ولرو؟
په گډ ژوندون کې مشوره څه گټه لري؟
له نورو سره مرسته څه ښېگڼې لري؟

کورنۍ دنده:

زده کوونکي د گډ ژوندانه په ښيگڼو د خپلې کورنۍ له غړيو سره خبرې وکړي او د هغه په باره کې دې يوه جمله وليکي.



څلورم لوست له نورو سره خواخوږی

موخه: زده کوونکي باید پوه شي چې هر څوک جلا خواص او ځانګړتیاوې لري باید په ټولنيز ژوندانه کې دغه فردي توپيرونه په پام کې ونيسي چې وکړای شي له نورو سره مرسته وکړي.

پوښتنې

- آیا د نورو له پریشانی څخه اغېزمن کېږئ؟
- له یوه ټولګیوال سره چې خپه وي څنګه مرسته کولی شئ؟
- که چېرې یو معیوب ووينئ څه ډول احساس کوئ؟
- تاسو د غم او پریشانی په وخت کې له نورو څه هیله لرئ؟

وایئ چې په انځورونو کې څه وینئ؟



فعالیتونه:

- زده کوونکي دې په ګروپونو کې تمثيل کړي چې دوستان څه ډول د یو بل په غم او خوښۍ کې ګډون کوي.
- زده کوونکي دې د خپل یو ټولګیوال په هکله چې په یوه ترافیکي پېښه کې یې زیان لیدلی وي، څه ډول مرسته او همدردي کولی شي له یو بل سره بحث او خبرې وکړي.

ويي لولئ او مفهوم ترې واخلئ



موږ زده کوونکي زیار باسو چې تل مهربان او زړه سواندي اوسو. له هغو اشخاصو او حیواناتو سره چې زیان ورته رسیدلی وي مرسته کوو. د دوستانو په خوشحالی، خوښ او په غم یې خپه کېږو او له هغو سره خواخوږی وکړو.

پوښتنې:



- د نورو خلکو د دردونو او غمونو سره خواخوږی د څه سبب کېږي؟
- د نورو خلکو د غم او خوښۍ په وړاندې خپله همدردی څه ډول څرگندولی شو؟
- آیا له معیوبو اشخاصو سره همدردی خپله وظیفه بولی؟

کورنۍ دنده:

زده کوونکي دې د لوست د موضوع په اړوند د خپلې کورنۍ له غړو سره خبرې وکړي او د همدردۍ په هکله دې یوه جمله ولیکي او په ټولگي کې دې ووايي.



پنجم لوست خان پيژندنه او تصميم نيول

موخه: زده كوونكي خپل خان او خپله مينه وپيژني او ديوه كار د سرته رسولو لپاره تصميم ونيولى شي.

پوښتنې

- خپل خان څنگه معرفي كولى شي (څوك ياست او څه غواړئ)؟
- ولې ښوونځي ته راځئ او لوست كوئ؟
- كه چپرې غواړئ چې په راتلونكي وخت كې ډاكټران شي څه بايد وكړئ؟



ووايي چې په انځورونو كې څه وينئ.



فعاليتونه:

- له زده كوونكو څخه وغواړئ چې په گروپونو كې د ورځنيو كارونو د سرته رسولو تصميم څه ډول تمثيلوي.
- زده كوونكي دې په اړوندو گروپونو كې خپل عادتونه يو بل ته ووايي.

ويبي لولئ او مفهوم ترې واخلى



ما دخپل ځان په باره کې فکر کړی دی. د دریم ټولگی زده کوونکی یم. خپلې جامې پاکې ساتم او د کور په کارونو کې له مور سره مرسته کوم. زه دخپل هر کار لپاره مهال وپش لرم او له چا سره جنگ او دعوانه کوم. زه د لویانو خبرې اورم، خپلې بڼې او بدې

ځانگړتیاوې پېژنم په ټولنه کې دخپل چلند په بڼه والي کې هڅه کوم. هر کار چې په حال او راتلونکي وخت کې سرته رسوم دهغه لپاره مهال وپش جوړوم چې مقصد ته ورسېږم.

پوښتنې:



- آیا د سم مهال وپش درلودل د کارونو په سرته رسولو کې له مور سره مرسته کوي؟
- آیا د تصمیم له نیولو مخکې فکر کوي؟

کورنۍ دنده:

په دې هکله چې زده کوونکو خپل ځانونه څه ډول پېژندلي دي له خپلو کورنیو سره دې خبرې وکړي او دهغوی ویناوې دې واوري د یو بڼه تصمیم د گټې په هکله دې یوه جمله ولیکي.





موخه: زده کوونکي په خپلو شخصي حقونو پوه شي، خپلې غوښتنې به څرگندې او خپل حق و غوښتلی شي.

پوښتنې:

- څه شی خپل حق بولئ؟
- د خپلو حقونو د لاسته راوړلو لپاره څه ډول زیار باسئ؟
- د حق غوښتل څه گټه لري؟

ووايي چې په انځورونو کې څه وینئ



فعالیتونه:

زده کوونکي دې د حق غوښتلو په باره کې له یو بل سره مفاهمه وکړي او ښه والی دې ټولگيوالو ته ووايي.

ويي لولئ او مفهوم ترې واخلي



هر انسان په خپل ژوند کې حق او غوښتنې لري چې بايد د هغو د لاسته راوړلو لپاره کار وکړي او زيار وباسي. که چيرې ديو انسان حقوق د نورو خلکو تر پښو لاندې کېږي بايد له خپل حق څخه دفاع وکړي. موږ بايد د نظر په څرگندولو او دخپلو کارونو په سرته رسولو کې زيار وباسو. تل رښتيا ووایو او ښه کار وکړو.

پوښتنې:



- ولې خپل حق وغواړو؟
- څه وخت په خپل کار کې بريالي کېږو؟
- څه ډول په يوه مسأله کې چې پوهیږو خپل نظر ښکاره کړو؟

کورنۍ دنده:

زده کوونکي دې د خپلې کورنۍ له غړو سره د خپل حق په هکله خبرې وکړي او دخپل حق په باره کې دې يوه جمله وليکي.





موخه: زده کوونکي به د اخلاقي زپورتيا په گټه پوه شي او خپل حقوق و غوښتلی شي او حقایق بیان کړي.

پوښتنې:

- په خبرو کې زپورتيا څه گټه لري؟
- د یو کار په سرته رسولو کې زپورتيا د څه سبب کېږي؟
- له خپلو حقونو او دنورو له حقونو څخه څرنگه د فاع کولی شئ؟



ووايي چې په انځورونو کې څه ويني؟



فعالیتونه:

- زده کوونکي دې په گروپونو کې تمثيل کړي چې د یوه کار په سرته رسولو کې له څه ډول اخلاقي زپورتيا څخه کار اخلي.
- زده کوونکي دې څرگنده کړي چې په زپورتيا سره خبرې او یا عمل کول څه گټه لري.

ويي لولئ او مفهوم ترې واخلي



انسانان زپورتيا او استعداد لري. ځني له هغو څخه کار اخلي او ځني له خپلې زپورتيا څخه کار اخيستلی نشي. له دې امله نو خلک ورته د خبرو کولو يا عمل کولو وخت نه ورکوي. د داسې خلکو حق هر څوک له منځه وړي او تل ورباندې ظلم کېږي.

بايد پوه شو چې هر څوک د خبرو کولو توان لري او يا هم کار سرته رسولی شي په لومړی گام کې بايد کوشش وکړي چې زپورتيا پيدا کړي او له خپلې زپورتيا څخه د گټورو کارونو په سرته رسولو کې کار واخلي.

پوښتنې:



- ولي د ستونزو د حل لپاره له خپلې زپورتيا څخه کار اخلي؟
- څرنگه کولی شو د خپل حق څخه دفاع وکړو؟
- کله چې په زپورتيا سره عمل کوئ څه احساس کوئ.


کورنۍ دنده:

زده کوونکي دې د خپلې کورنۍ د غړو په مشوره د اخلاقي او بې ځايه زپورتيا توپير وکړي.





موخه: زده کوونکي به ستونزي او د نظر اختلاف وپېژني او د سولې لپاره به نظر څرگند کړي.



- ولي د نورو نظر ته ارزښت ورکړو؟
 - آیا د يوه نفر شخصي علاقه له بل سره توپير لري؟
 - کله مو کوښښ کړی دی چې خپله ستونزه حل کړئ؟
- ووايي چې په انځورونو کې څه وينئ؟



فعالیتونه:

- زده کوونکي دې په گروپونو کې له یو بل سره د کتاب او کتابچې د ورکېدو دعوي تمثيل کړي چې د یو بل خبرې نه اوري، دعوه نه حليږي، جنگ پاي ته نه رسېږي او نور زده کوونکي د دعوي د حل په باره کې نظر ورکوي.
- زده کوونکې دې ووايي چې کله له کومې ستونزې سره مخ شوي او پوه شوي وي چې ستونزه له کومه پيدا شوې ده او څنگه یې حل کړې ده.

ویبی لولئ او مفهوم ترې واخلئ



انسانان یو له بله توپیر لري دغه توپیرونه د عقیدې، نظریاتو، رنگ، پوستکي، سترگو، ونې او عمر له مخې وي او تر ټولو مهمه دا چې د انسانانو فکرونه هم یو له بله توپیر لري. ځیني انسانان ستونزه درک کولی شي او د حل لاره یې پیدا کوي او که چېرې دغه لاره په سوله ییزه توګه وي ژوند ډېر ښه تیرېږي او یوه کوچنۍ ستونزه لویدلی نشي.

پوښتنې:



- یوه ستونزه څنګه پېژندلی شئ؟
- که چېرې له مور سره د یوې ستونزې د حل لارې موجودې وي کومه یې وټاکو؟
- که چېرې د یوې ستونزې د حل لپاره د نظر توافق نه وي، څه کیري؟

کورنۍ دنده:

زده کوونکي دې د یوې ستونزې د حل لپاره خپلې کورنۍ سره خبرې وکړئ ودې وایې چې د بېلابېلو نظرونو له شته والي سره سره کولی شي ستونزه حل کړي.





موخه: زده کوونکي به د ستونزو د حل توانايي پيدا کړي، پر اېلمونه معلوم او د حل لارې به يې پيدا کړي.



- د يوه کار په سر ته رسولو کې که چېرې ستونزه پيدا شي څه بايد وکړو؟
- ولي هر مطلب د ځان لپاره روښانه کړو؟
- که چېرې ستونزې وپېژنو څه گټه لري؟

په انځورونو کې څه وينئ؟



فعالیتونه:

زده کوونکي دې په گروپونو کې تمثيل کړي چې:
 دوه تنه په خپل منځ کې خپه شوي دي، خبرې نه کوي او دريم نفر د هغوي د ستونزې په حل کې مرسته کوي او هغوي پخلا کوي.
 زده کوونکي دې له يو بل سره د ستونزو د حل په باره کې نظر څرگند کړي چې له کومې لارې کولی شي ستونزه معلومه کړي.

ويي لولئ او مفهوم ترې واخلى



د يوې کورنۍ غړي په يوه کورني چاپيريال کې يو ځاي ژوند کوي. د کورنۍ غړي ځينې وخت له ستونزو سره مخامخ کېږي او دغه ستونزې د جنجال او دعوي سبب گرځي.

په دې وخت کې د کورنۍ ټول غړي دنده لري چې د حل لاره پيدا کړي، د يو بل خبرې په حوصله سره واورې او د حل يوه مناسبه لاره غوره کړي چې د ټولو په گټه وي.

پوښتنې:



- که چېرې يوه ستونزه په سمه توگه حل نشي څه کېږي؟
- تر اوسه پورې له کومې ستونزې سره مخ شوي ياست؟
- د يوې ستونزې د حل لپاره څو لارې پيدا کېږي؟ کومه يوه ټاکئ؟
- ولې ستونزې رامنځته کېږي؟

کورنۍ دنده:

زده کوونکي دې د يوې ستونزې د حل لپاره له خپل مور او پلار سره مشوره وکړي او ودې وايي چې د ستونزو په حل کې صبر او حوصله څه گټه لري؟





موخه: زده کوونکي به د اشخاصو په روحیه باندې د غوسې د منفي اغیزو په باره کې خبرتیا ترلاسه کړي او د منفي هیجانو د پیدا کېدو ځنې ځان وساتي.



- څه وخت او ولې په غوسه کېږئ؟
- د غوسې په وخت کې ولې جگړه او وهل ټکول را منځته کېږي؟
- ولې وایي چې د غوسې ځواب په غوسه سره نه ورکول کېږي؟

ووايي چې په انځورونو کې څه وینئ



فعالیتونه:

زده کوونکي دې په گروپونو کې تمثیل کړي چې څه شی له عادي غوسې څخه د جگړې سبب کېږي؟ یعنې درناوی له منځه ځي جنگ او دعوه ترې جوړېږي؟ زده کوونکي دې په گروپونو کې د سولې بنسټګنې او د غوسې بدې لست کړي او نورو ته دې ووايي.

ويې لولئ او مفهوم ترې واخلى

انسانان په خپل ژوندانه کې کله کله په غوسه کېږي چې د همېشني کرکې او



دېنمنۍ سبب کېږي چې د انسان صحت او

سلامتۍ ته هم زیان رسيږي.

د غوسې او قهر د له منځه وړلو لپاره بايد تل له

صبر او حوصلي څخه کار واخلو، د حل لپاره يې څو

لارې پيدا کړو او يوه په کې وټاکو چې د دېنمنۍ

سبب نه شي.

پوښتنې:



• ولي د غوسې او قهر په وخت کې حوصله

وکړو؟

• که زور زياتی را منځته کېږي ولي يې تحليل

کړو؟

• د غوسې په وخت کې څه وکړو چې د جگړې

او وهلو ټکولو مخنيوی وشي؟

• د قهر او غوسې فضا څنگه په پخلاينه بدلولى شو؟

کورنۍ دنده:

زده کوونکي دې د قهر او د هغه د مخنيوی په

باره کې له خپل مور او پلار سره مشوره وکړي

او په دې باره کې دې د هغوي د نظر پوښتنه

وکړي.





موخه: زده کوونکي به د بښني په ارزښت پوه شي؟

پوښتنې

- څه شی د قهر سبب او د ښو اړیکو د له منځه تللو سبب کیږي؟
- څه شی د دوستانه اړیکو سبب کیږي؟
- بښنه او پخلاينه څه گټه لري؟
- آیا د یوې ستونزې د حل لپاره مشوره کوئ؟

انځورونو کې څه وینئ؟



فعالیتونه:

- زده کوونکي دې په گروپونو کې تمثيل کړي چې له پخلاينې وروسته کومه لاره غوره کړي چې پایښت ومومي.
- زده کوونکي دې تېرېدنې او پخلاينې په هکله يوه جمله وليکي او نورو ته دې ووايي.

ويي لولئ او مفهوم ترې واخلئ



انسانان سولې او پخلاینې ته اړتیا لري. په سوله او پخلاینه کې د انسان ټولې اړتیاوې پوره کېږي. کله چې د خلکو ترمنځ دعوه رامنځ ته شي بڼه راتلونکي نه لري. مثلاً دوه وروڼه یادوه خویندې چې د زیات

وخت لپاره یو بل ته په غوسه وي او یو له بل سره خبرې نه کوي په پای کې دواړه ستومانه کېږي او د دواړو د خپګان سبب ګرځي نو باید د هغوي د پخلا کیدو لپاره کوښښ وشي چې قهر یې په سوله او پخلاینه بدل شي. پخلاینه هغه وخت دوام لري چې تیریدنه او درناوي په کې مراعات شي.

پوښتنې:

- آیا چاته مو بښنه کړي؟
- بښنه او پخلا کېدل څه ګټه لري؟
- کوم شيان د همیشني پخلاینې سبب کېږي.



کورنی دنده:

زده کوونکي دې د بښنې په باره کې یوه جمله ولیکي خپلو دوستانو ته دې د پخلاینې او تېرېدنې د بڼیګنیو په هکله کیسې وکړي.





موخه: زده کوونکي به د فصل د لوستونو غټ ټکي او مفاهيم وويلی شي، او په خپل ورځنی ژوندانه کې به يې عملي خواوې پيدا او ځان ورسره عادت کړي.



- سوله ييز ژوند څه گټه لري؟
- ولې د خپل حق په اخیستلو کې کوښښ وکړو؟
- کله مو فکر کړی دی چې ستونزه څنگه پيدا کيږي؟
- د ستونزې د حل په باره کې څه فکر کوئ؟
- پخلاينه او د سولې لار څه گټه لري؟

انځورونو کې څه وینئ.



فعالیتونه:

له زده کوونکو وغواړئ چې ددې فصل د لوستونو له مفاهيمو څخه يې کوم عملي کړي دي او څومره گټور ثابت شوي دي.

ويي لولئ او مفهوم ترې واخلي



مورد هلكان او نجونې چې خپل ټول درسونه لولو،
کوبښن کوو چې هغه په خپل ورځني ژوند کې عملي
کړو. بايد د خپل حق په غوښتلو کې اخلاقي زپورتيا
ولو او ښه فکر وکړو چې د قهر ځواب په قهر ور نه
کړو او سوله ييز چلند غوره کړو چې وکړي شو په
سوله او دوستۍ کې ژوند وکړو.

پوښتنې:



- ولي زپور واوسو؟
- د ستونزو د حل لپاره څه وکړو؟
- سوله او پخلاينه څه گټه لري؟
- آيا کله مو په ژوند کې خپل حق غوښتلی دی؟

کورنۍ دنده:

زده کوونکي دې د هغو لوستو نو په هکله چې يې
لوستلی خپلو کورنيو ته کيسه وکړي او د هغوي
خبرو ته دې غور کيږدي.



دوهم فصل

شکر ایستل

دیار لسم لوست

موخه: زده کوونکي به مننه او په نعمت شکر ایستنه وپېژني او هغه د خپل عادت یوه برخه وگرځوي.

پوښتنې

- ویلي شی چې خدای ﷻ مور ته څه شیان راکړي دي؟
- که چرې چا له تاسو سره نیکي کړې وي څه ډول له هغه څخه مننه کوئ؟
- دیو چا د نیکۍ په مقابل کې مننه د څه شي سبب کیږي؟

په انځورونو کې څه وینی؟



فعالیتونه:

- له زده کوونکو وغواړئ چې په خپلو گروپونو کې د خدای ﷻ د نعمتونو لست جوړ کړي او خپلو ټولگيو الوته یې ووايي.
- زده کوونکي دې د یو چا له خوا د مرستې او مهربانۍ له امله د مننې په باره کې یوه جمله ولیکي او خپلو ټولگيو الوته دې ووايي.



د بنوکارونو سرته رسول د دې سبب کيږي چې مور با ادب او د بنو اخلاقو لرونکي ماشومان وپېژنو.

خدای ﷻ مور ته سالم جسم، سترگې، غوږونه، مغز او نور نعمتونه راکړي دي چې بڼه فکر وکړو،

ووينو او نيك کارونه وکړو. بايد د خدای ﷻ د نعمتونو شکر وباسو او له هغه چا څخه چې مور ته نېکه لاره بڼي مننه وکړو او تل بايد حق پېژندونکي او مهربان اوسو.

پوښتنې:



- که چېرې مور د يو چا له نيك كار څخه مننه ونه كړو څه كيږي؟
- د پلار، مور، خور، ورور، دوستانو، اوبو، هوا او هېواد له درلودلو څخه چې د خدای ﷻ له نعمتونو څخه دي څه ډول قدرداني كوي.

كورنۍ دنده:

زده كوونكي دي د خدای ﷻ د نعمتونو په باره كې د خپلو ميندو او پلرونو په مشوره څو كړنې په خپلو كتابچو كې وليكي او خپلو ټولگيوالوته دي ووايي.





موخه: زده کوونکي به د خیر رسولو ارزښت، ښه او مثبت مفکوره وپېژني او په ورځني ژوند کې به یې د خپل عادت یوه برخه وگرځوي.



- د نورو په باره کې د خیر رسول څه گټه لري؟
 - که چېرې څوک د خراب چلند په مقابل کې ښه چلند وکړي څه به وشي؟
- په انځورونو کې څه وینئ.



فعالیتونه:

- زده کوونکي دې په گروپو کې تمثیل کړي چې یو پوه خو لږ څه معیوب هم صنفی لري، درې نور کسان ورسره مرسته کوي او هغه ته نیک فکر ورکوي.
- زده کوونکي دې په خپل منځ کې خبرې وکړي چې څه ډول خپلو هم صنفیانو ته چې غیر حاضري ولري لارښوونه وکړي چې په راتلونکي کې غیر حاضري ونه کړي.

ويي لولئ او مفهوم ترې واخلي.



د انسان له بنو عادتونو څخه يوهم خپل ځان او نورو ته د خير رسول دي د بنو اشخاصو په هکله فکر کوي. د نورو د بنو کارونو قدر کوي او د چا سپکاوی نه کوي.

د بنو کارونو په سرته رسولو کې کونښن کوي. خير رسولونکي شخص سره څوک کينه نه لري درناوی يې کوي او د هر چا خونښيري.


پوښتنې:



- نورو ته خير رسول څه گټه لري؟
- خير رسولونکي او بې خيره شخص څنگه پيژنئ؟

کورنۍ دنده:

زده کوونکي دې د خير رسولو په باره کې د خپلو ميندو او پلرونو په مشوره څو کرښې وليکي او خپلو ټولگيو الوته دې ووايي.





موخه: زده کوونکي به د خوشبيني په اهميت او د بد بينی په زیانونو باندې پوه شي او توپيريې وکړي شي.

پوښتنې:

- په ورځني ژوند کې خوشبيني څه گټه لري؟
- بد بيني څه زیانونه لري؟
- څنگه ژوندانه ته خوشبين کېدلای شو؟

په دې انځورونو کې څه وینئ؟



فعالیتونه:

- زده کوونکي دې په گروپونو کې تمثيل کړي چې دوه تنه چې بد بين دي او د چا په خوښۍ نه خوښيږي هميشه خپه وي.
- دوه تنه نور چې خوشبين دي او دوستانه چلند لري د خلکو په خوښۍ خوښيږي، تل خوشحال وي. وروسته دې نور زده کوونکي نظر ورکړي چې کوم چلند غوره دی.
- زده کوونکي دې د خوشبيني او بد بينی چلندونه لست کړي د هغوی ښېگڼې او بدې دې خپلو ټولگيو الوته ووايي.

ويې لولئ او مفهوم ترې واخلي



انسان بايد خوشبين اوسي. خوشبيني انسان په حال او راتلونکې کې هيله من کوي. بد بين اشخاص همپشه خپه پريشان او کمزوري وي. د چا په خوښۍ نه خوښيږي. هر څه ورته بد معلومېږي، تل د زيان رسولو په فکر کې وي. بد بين اشخاص هېڅکله دوستان نشي پيدا کولی.

پوښتنې:



- ولی تل خوشبين او امیدوار و اوسو؟
- ولی بد بيني د انسان د نا امیدی او نا هیلی سبب کېږي؟
- د نورو په هکله خوشبيني څه گټه لري؟

کورنۍ دنده:

زده کوونکي دې د خپل لوست په باره کې د خپلې کورنۍ غړو ته کیسه وکړي. د خوشبيني او بد بينۍ په هکله دې د هغوی نظر را واخلي او خپلو ټولگيو الو ته دې ووايي.





موخه: زده کوونکي به د بڼه شخص ځانگړتیاوې و پېژني او د بڼو اشخاصو پیروي به وکړي.

پوښتنې:

- بڼه شخص کومې ځانگړتیاوې لري؟
 - د یو خراب شخص د څو ځانگړتیاوو نومونه واخلي؟
 - نورو ته ازار ورکول څه بدې لري؟
- ووايي په دې انځورونو کې څه وینی؟



فعالیتونه:

- یو گروه زده کوونکي دې د یو بڼه شخص ځانگړتیاوې ولیکي؟
- یو گروه زده کوونکي دې د یو خراب شخص ځانگړتیاوې ولیکي؟
- د هر گروه استازي دې خپل لست شوې ځانگړتیاوې ووايي او زده کوونکي دې هغه پرته کړي.

ويي لولئ او مفهوم تري واخلي:



زه تل د بنو خلکو خبرو ته غورېږدم. دخپلو ستونزو د حل لپاره له هغوی څخه مشورې اخلم او په ورځني ژوند کې له هغو څخه پيروي کوم. داسې کار نه کوم چې خلک را ته خراب شخص ووايي. چا ته ازار نه رسوم او چا ته کنځلي نه کوم. دخپل مور او پلار او استاذ درناوی کوم، خبرې يې نه قطع کوم کونښن کوم چې نیک کارونه وکړم او خلک مې ديوه ښه شخص په توگه وپيژني.



- څه وکړم چې يو ښه شخص شم؟
- ولي د بنو کارونو د سرته رسولو لپاره هڅه کوی؟

کورنۍ دنده:

زده کوونکي دې د هغه څه په باره کې چې له لوست څخه يې زده کړي دي په خپلو کتابچو کې څو کرښې وليکي.





موخه: چې زده کوونکي له نیکو اخلاقو سره اشنا شي او په ټولنه کې د ښو اخلاقو ارزښت وپېژني.



- زموږ په ټولنه کې بڼه اخلاق او سم چلند څه گټه لري؟
- څوک د ښو اخلاقو لرونکي بللی شو؟
- رښتیا ویل او رښتینی عمل انسان څه ډول معرفي کوي؟

وایئ چې په انځورونو کې څه وښئ.



فعالیتونه:

- زده کوونکي دې په گروپونو کې داسې یو شخص تمثیل کړي چې بڼه اخلاق لري.
- زده کوونکي دې په اړوند گروپونو کې د ښو اخلاقو په باب خبرې وکړي.
- زده کوونکي دې په گروپونو کې بحث وکړي چې کوم شخص ته د ښو اخلاقو خاوند ویلی شو.

ويې لولئ او مفهوم ترې واخلى



انسان بايد د ښو اخلاقو څښتن وي چې خلک يې دوست و بولي او په ورځني ژوند کې ورباندې باور وکړي. هغه څوک چې ښه او نیک اخلاق لري ټول خلک يې عزت او درناوی کوي. هغه کسان چې ښه اخلاق نه لري خلک يې درناوی نه کوي او باور پرې نه لري. دښو اخلاقو خاوند تل رښتيا وايي او مشرانو ته درناوی کوي او دغه راز په کوچنيانو مهربانه وي.

پوښتنې:



- دښو اخلاقو ځانگړتياوې کومې دي؟
- کوم خلک د درناوی وړ دي؟
- کوم خلک په ټولنه کې دوستان لري؟

کورنۍ دنده:

زده کوونکي دې د لوست د موضوع په باره کې د کورنۍ له غړو سره کيسه وکړي او د ښو اخلاقو په باره کې دې يوه جمله وليکي.





موخه: زده کوونکي په ورځني ژوند کې خان او نورو ته د درناوی په ارزښت پوه شي.



- څرنگه د نورو درناوی وکړو؟
- څه شی د دې سبب کېږي چې نور ستاسې درناوی وکړي؟
- تر اوسه پورې مو کوم کارونه کړي دي. چې نور له تاسو څخه خوښ شوي دي؟

ووايي چې په انځورونو کې څه ويني؟



فعالیتونه:

- زده کوونکي دې په گروپونو کې خبرې وکړي چې کوم کارونه یو شخص د درناوی وړ گرځوي.
- زده کوونکي دې په گروپونو کې تمثيل کړي چې بد کاره خلک څه ډول په خلکو کې خپل باور له لاسه ورکوي او نور زده کوونکي دې د تمثيل په باره کې نظر ورکړي.

ويي لولئ او مفهوم ترې واخلئ:



د دې لپاره چې د نورو له خوا مو درناوی وشي باید د نورو خلکو درناوی وکړو. ځان ته د درناوی یوه لاره خپلې روغتیا او پاکوالي ته پاملرنه، لویانو ته درناوی، ښه اخلاق لرل، له ټولگيوالو او نورو سره ښه چلند دی.

د خپل مور او پلار، ښوونکو او د نورو د ښو خبرو اورېدل او په هغو باندې عمل کول په حقیقت کې نورو ته درناوی دی.

پوښتنې:

- ولې نورو ته درناوی کوو؟
- نورو ته درناوی څه گټه لري؟



کورنۍ دنده:

زده کوونکي دې دخپلې کورنۍ په مرسته د لوست د سرلیک په باره کې یوه جمله ولیکي او په ټولگي کې دې ووايي.





موخه: زده کوونکي به په ځان کې له نورو څخه د مننې روحیه پیاوړې کړي او په ورځني ژوند کې به یې په ارزښت پوه شي.



- که چېرې ستاسو یو نیک کار د مننې سبب شي څه احساس درته پیدا کېږي؟
- آیا د یوه دوست له ښه کار څخه مننه کوئ، ولې؟



وایي چې په انځورونو کې څه وینئ



فعالیتونه:

- زده کوونکي دې په ټولگي کې تمثيل کړي چې یو ښوونکی صاحب د یو پاک با اډبه او ښې حاضرۍ لرونکي زده کوونکي څه ډول قدر کوي او هغه هڅوي.
- زده کوونکي دې په گروپونو کې کیسه وکړي چې کوم کارونه یې پلار، مور او ښوونکي ته د منلو وړ دي.

ويي لولئ او مفهوم ترې واخلي



که چېرې يو انسان ښه او نیک کار وکړي د ټولو خلکو له خوا يې درناوی کېږي او ټول يې دوست بولي خو هغه چې بد کارونه کوي خلک ورباندې بد وايي. داسې کسان دوستان نه لري. دغه راز که يو زده کوونکی ښه حاضرې ولري او خپله کورنۍ دنده په ښه توگه سرته رسوي او خپل لوستونه هره ورځ وايي د خپل پلار او مور او ښوونکو له خوا يې ستاينه کېږي او د هغه قدر داني کوي.

پوښتنې:



- آیا کله د يو دوست له خوا ستاسو قدر داني شوی ده او د څه په هکله؟
- کله چې ستاسې د دوست قدر داني وشي آیا تاسي هم خوشحالېږئ او د هغه قدر کوئ که څنگه؟
- ستاسو د ښه کار په ستايلو سره غواړي چې نور ښه کارونه وکړي؟

کورنۍ دنده:

- زده کوونکي چې کومه موضوع زده کړې د هغې په باره کې دې د خپلې کورنۍ له غړو سره خبرې وکړي او دهغو خبرو ته دې غور کېږدي.





موخه: زده کوونکي به پوه شي چې بڼه نظر د هڅونې، پر مختگ او دوستۍ سبب گرځي. بې ځايه نظريې او انتقادونه د سر دردی او وروسته والې سبب کېږي.

پوښتنې:

- کله مو دڅه په هکله بڼه نظر ورکړی دی؟
- که چېرې څوک ستاسو د بڼه کار په هکله خراب نظر ورکړي په تاسو څه ډول اغېزه کوي؟
- کله مو دچا بڼه نظر رد کړی دی؟

وايي چې په انځور وکې څه وينئ؟



فعالیتونه:

- زده کوونکي دې په گروپونو کې تمثيل وکړي چې څه ډول د يو بل بڼه انتقاد مني؟
- زده کوونکي دې په اړوند گروپونو کې دښو او بې ځايه انتقادونو په هکله بحث وکړي. دښه والي او بد والي په باره کې دې خپلو ټولگيو الوته خبري وکړي.

ويي لولي او مفهوم ترې واخلئ



که چېرې وغواړو چې ښه او بريالی ژوند ولرو بايد دخپلو دوستانو ښو نظريو ته غوږ کيږدو او بيا نظر ورکړو. دټولو مهمه داده چې ديو بل نظر يې واورو، ځکه چې بې ځايه انتقادونه او نظريې دوستي له منځه وړي په داسې حال کې چې ښه او جوړوونکي انتقادونه او نظريې په ورځني ژوند کې زموږ داصلاح او پرمختگ سبب کيږي.

پوښتنې:



- کله مو دچا ښې نظريې او انتقادونه منلي دي؟
- په خپلو کړو او وړو کې څه ډول ښه بدلون راوړلی شئ.
- که چېرې زموږ انتقاد د ملنډو لپاره وي د څه سبب گرځي؟

کورنۍ دنده:

زده کوونکي دې په دې هکله چې ښه او گټور انتقادونه څه ډول دټولني دپرمختگ سبب گرځي له خپلو کورنيو سره خبرې وکړي دهغوي نظريې دې واورې او په ټولگي کې دې يې واوروي.





موخه: زده کوونکي به په نیک چلند باندې پوه شي او په ورځني ژوند کې به دهغه په ارزښت وپوهېږي.



- تراوسه مو د چا د بد چلند په وړاندې ښه چلند کړي دی؟ او په څه کې؟
- تراوسه په چا باندې په غوسه شوی یاست او ولې؟
- دنورونه د ښه او نیک چلند په وړاندې مو کله د هغو قدرداني کړې ده؟

ووايي چه په انځورونو کې څه وینئ.



فعالیتونه:

- دوه زده کوونکي دې په گروپ کې تمثیل کړي چې یو د بل کتاب او کتابچه یې بې له اجازې اخیستي وي او دوهم زده کوونکی پرته له دې چې ټولگیوال یې خپه شي څه ډول نیک چلند ورسره کوي.
- له زده کوونکو څخه وغواړئ چې په ځانگړي توگه ووايي چې که چېرې څوک دهغوی په وړاندې ناوړه چلند وکړي، دوی یې په مقابل کې څه ډول عکس العمل څرگندوي.

ويې لولئ او مفهوم ترې واخلي



موږ بايد له خپلو ټولگيو الو اونورو سره ښه چلند وکړو. که چېرې له چا څخه بده خبره واورو او يا زموږ په وړاندې بد کار وکړي بايد حوصله وکړو. هېڅکله دانتقام يا بدې خبرې په فکر کې ونه اوسو ځکه چې د همپشنۍ دښمنۍ سبب کيږي کله چې پوه شو چې پلار، مور، خور او يا مشر ورور په موږ باندې په قهر وي بايد په آرامۍ سره دقهر پوښتنه ترې وکړو که چېرې له موږ څخه په يوه ناوړه کار خپه شوي وي له هغو څخه ښه و غواړو او دنيکو کارونو د کولو ژمنه ورسره وکړو.

پوښتنې:



- آيا کونښن موکړي دي چې له نورو سره ښه رويه ولري؟
- که چېرې څوک له موږ سره بده رويه وکړي په وړاندې يې څه وکړو؟

کورنۍ دنده:

زده کوونکي دې دنیک چلند په هکله يوه جمله په خپلو کتابچو کې وليکي او خپلو ټولگيو الو ته دې يې ووايي.





موخه: زده کوونکي به په ځان او نورو د مهرباني او ترحم په گټو پوه شي او په ورځني ژوند کې به يې عملي کړي.



- آیا کله مو د چا سهوه بښلې ده؟
- په نورو ترحم څه گټه لري؟
- په نورو له ترحم کولو څخه درته څه احساس پیدا شوی؟

وایي چه په انځورونو کې څه ويني.



فعالیتونه:

- زده کوونکي دې په گروپونو کې د درې ورونو تمثيل وکړي.
- دوه ورونه په کور کې په گوگړو، برقي سیم او ساکت ساعت تیري (مستي) کوي.
- دریم ورور ورته وایي چې په ځان او کورنۍ رحم وکړئ! په خطرناکو شیانو ساعت تیري دخطر سبب کیږي. ستاسو دوجود او کور دسوځېدو سبب کیږي.
- زده کوونکي دې په گروپونو کې هغه ټکي چې په دوی او نورو د ترحم سبب کیږي لست کړي او د ټولگي په وړاندې دې ولولي.

ويې لولئ او مفهوم ترې واخلى



کله چې يو کار سرته رسوو يا خبرې کوو بايد ښه فکر وکړو چې تېر و تنه راڅخه ونشي. په تېروتنه کې دوستان خپه کيږي او پخپله شرميږو. بايد کوبښښ وکړو چې هېڅکله چاته ضرر ونه رسوو. په کوچنيانو او ژوو رحم وکړو او هم په خپل ځان رحم وکړو. د برق سيم، خيروونکو شيانو او ناپيژندل شوو شيانو ته لاس ونه غځوو چې زمونږ او نورو د مرگ سبب کيږي. هېڅکله بايد چاته بده لاره ونه ښيو او دنورو د بدو کارونو پيروي ونه کړو.

پوښتنې:



- څه ډول په ځان رحم او زړه سوی وکړو؟
- څه ډول په نورو رحم او ورسره مرسته وکړو؟
- که زموږ له يوه دوست څخه تيروتنه وشي له هغه سره څه وکړو؟
- د يوې تيروتنې د اصلاح په باره کې د چا خبرو ته غورځول خه نيول خه گټه لري؟

کورنۍ دنده:

زده کوونکي دې د لوست د موضوع په اړوند له خپلې کورنۍ سره کيسه وکړي. په ځان او نورو د رحم د ښېگڼې په هکله دې يوه جمله په خپلو کتابچو کې وليکي او په ټولگي دې ووايي.





موخه: زده کوونکي به پوه شي د ستونزو په وخت کې صبر او حوصله ولري.

پوښتنې:

- څه وخت له صبر او حوصلې څخه کار واخلو؟
- د ستونزو په وخت کې صبر او حوصله څه گټه لري؟
- څرنگه کولای شو چې د ستونزو په وخت کې خپل ټولگيوال صبر او حوصلی ته وهڅوو؟

وایې چې په انځورونو کې څه وینئ؟



فعالیتونه:

- یو زده کوونکی دې تمثیل وکړي چې د ستونزو په وخت کې څه ډول له زغم او صبر څخه کار واخلي.
- یو بل گروپ دې د بې صبری نتیجه چې د جگړې سبب کېږي تمثیل کړي.

ویبی لولئی او مفهوم تری واخلئی!



غم او مصیبت د خدای (جل جلاله) له لوري وي او هر څوک په غم کې خپه کېږي. په داسې وخت کې انسان باید هېڅکله خدای (جل جلاله) هېر نه کړي. د خدای (جل جلاله) مهربانۍ یادې کړي او له صبر او حوصلې څخه کار واخلې. د ستونزو له

منځه وړلو په برخه کې باید له دوستانو څخه مرسته وغواړي او بدې خبرې ونه کړي. دغه راز نور کسان هم د غم او ستونزو په وخت صبر او حوصلې ته وهڅوي.

پوښتنې:



- څه ډول کولی شو خلکو ته په مصیبت کې ډاډ ورکړو؟
- له ستونزو سره د مخامخ کېدو په وخت کې څه وکړو؟
- په ناورو پېښو کې له چا څخه مرسته غوښتلې شو؟

کورنۍ دنده:

زده کوونکي دې د درس د موضوع په باره کې د کورنیو له غړو سره خبرې وکړي او د هغوی نظریې دې ترلاسه کړي او د صبر او حوصلې په باره کې دې جمله جوړه کړي.





موخه: زده کوونکي به د نورو خبرو ته د غوږ نيولو په ارزښت پوه شي.

پوښتنې:

- کله چې څوک خبرې کوي څه وکړو؟
- د نور خبرو ته په کلکه غوږ نيول څه گټه لري؟
- کله چې خبرې کوو له نورو څخه څه هيله ولرو؟

ووايي چې په انځورونو کې څه وينئ؟



فعاليتونه:

- زده کوونکي دې په گروپونو کې تمثيل کړي چې څه ډول دنورو خبرو ته په پاملرنه او درناوی سره غوږ ونيسو.
- زده کوونکي دې په گروپونو کې دنورو خبرو ته دغوږ نيولو پرگتو خبرې وکړي هغه دې لست کړي او خپلو ټولگيوالو ته دې په لور او از ووايي.

ويي لولئ او مفهوم ترې واخلي!



کله چې څوک خبرې کوي باید غوږ ورته ونیسو بڼه ورته وگورو چې په هدف او مطلب یې پوه شو. کله چې په خبرو پوه شو خبرې ورسره کولی شو او خبرو ته یې ځواب ورکولی شو.

او که چېرې یې خبرې دلېرې ونې له پاره وي کولی شو نورو ته یې ولېرېدو او له غلط فهمۍ سره مخامخ نشو. د خبرو په بڼه اوږدلو سره په مطلب بڼه پوهیږو او گټه ترې اخیستلای شو. مونږ د چا خبرې قطع نه کړو او د خبرو په اوږدلو کې بلې خواته متوجه نشو او هم باید د خبرو کولو لپاره وار ونیسو او د خبرو په جریان کې د متقابل درناوي مراعات وکړو.

پوښتنې:



- څنگه کولی شو چې په غور سره واورو؟
- په غور غوږ نیول څه گټه لري؟
- که چېرې څوک ستاسو خبرو ته غوږ ونه نیسي څه احساس درته پیدا کیږي؟
- د خبرو اوږدو په وخت بل خواته پام اړول څه زیان لري؟


کورنۍ دنده:

زده کوونکی دې د نورو خبرو ته د غوږ نیولو په هکله د کورنۍ د غړو سره بحث وکړي. دښه غوږ نیولو په باره کې دې یوه جمله ولیکي.





موخه: زده کوونکی به د اختلافونو په له منځه وړلو کې د مفاهیمې پر ارزښت باندې پوه شي او په ورځني ژوند کې به ترې گټه واخلي.



- آیا کله مو له چاسره په کومه برخه کې د نظر اختلاف پیدا شوی؟ د څه شي په باره کې؟
- کله مو د نظر د اختلاف د حل لپاره له چاسره مفاهمه کړې ده؟

انځورونو کې څه وینئ



فعالیتونه:

- زده کوونکي دې په یوه څلور کسيزه گروپ کې د نظر د اختلاف په باره کې تمثيل وکړي چې د یوه لوست د موضوع په باره کې دهغوی تر منځ موجود دی څه ډول بې له منځه وړی؟
- زده کوونکي دې په گروپونو کې خبری وکړي چې د اختلافونو موجودیت د څه شي سبب کېږي؟

ويې لولئ او مفهوم يې واخلي!



مفاهيمه او مذاکره دستونزو د حل لپاره ضروري ده.

ديوه اختلاف د حل لپاره بايد متقابل درناوی وشي او نظريې په وار سره واورېدلی شي. داسې نظر او پرېکړه دې عملي شي چې د ټولو

لپاره گټوره وي چې د دشمنۍ او نابرابرۍ مخه ونیول شي او د دوستۍ زمينه برابره شي.

پوښتنې:



- کله مود یوې مسألې د حل لپاره مفاهيمه کړې ده؟
- که د ځينو مسایلو په باره کې مفاهيمه ونه کړو څه به وشي؟
- د مفاهيمې په وخت کې د موافقې دلاسته راوړلو لپاره بايد کوم ټکي په پام کې ونيسو؟
- ديوې مسألې په باره کې موافقه او جوړښت څه گټه لري؟

کورنۍ دنده:

زده کونکي دې ديوه اختلاف په باره کې دمفاهيمې په ښه والي له خپلو ميندو او پلرونو سره خبرې وکړي او دهغوی نظريې دې په ټولگي کې ووايي.






موخه: زده کوونکي په خپل ورځني ژوند کې د دی فصل له زده کړو څخه ګټه واخلي.

پوښتنې

- کله مو د خدای (جل جلاله) دنعمتونو په باره کې او یا هم د خپل ټولګیوال دنیکی په مقابل کې شکر ایستلی دی؟
- کوم شیان مو په ژوند کې خپه کوي؟
- دځان په باره کې دنورو خوشبیني څه ډول ترلاسه کولی شو؟
- دنورو خبرو ته غوږ نیول او پوره پاملرنه څه بڼه والی لري؟
- دیو بل قدرداني څه مفهوم لري آیا کله مو څوک ستایلی دي؟
- بڼه شخص کومې ځانګړتیاوې لري؟

وايي چې پدی انځورونو کې څه وینی؟



فعالیت:

- د لوستونو په شمېر دې زده کوونکي په ګروپونو وویشل شي او هر ګروپ دې د یوه لوست په باره کې بحث او خبرې وکړي.

ويي لولي او مفهوم ترې واخلي!



موږ زده کوونکي ټول هغه موضوعات چې یادوو په ورځني ژوند کې یې پلي کوو. تل خپل ځان او نورو ته درناوی لرو. غواړو چې چاته ازار ونه رسوو. زیار باسو چې خپل اختلافونه د مفاهمې له لارې حل کړو. رښتیا، مینه او ښه فکر خپل عادت وگرځوو چې د خلکو ترمنځ باور او محبوبيت پیدا کړو او ټول مو دوستان وبولي.

پوښتنې:

- هغه شيان چې د ځان او نورو لپاره غواړئ لست کړئ؟
- دستونزو د حل لپاره خوشبیني څه گټه لري؟
- څرنگه کولی شئ چې ښه شخص و اوسئ؟



کورنۍ دنده:

- زده کوونکي دې په دې هکله چې څرنگه ښه زده کړه کولی شي، یوه جمله وليکي.



دریم فصل



موخه: زده کوونکي به د هوا له تو دوخي او سوږوالي سره سم د لباس د اغوستلو په ارزښت پوه شي



- ولی په ژمي کې زمورږ یخني کیږي؟
- د ژمي د سوږوالي په مقابل کې څه وکړو چې ناروغ نه شو؟
- د اوږي په گرمۍ کې څه ډول له لمر څخه ځان وساتو؟
- له هر موسم سره سم د لباس اغوستل څه گټه لري؟

وایئ چې په انځورونو کې څه وینئ؟



فعالیتونه:

زده کوونکي دې په گروپونو کې مفاهمه وکړي چې:
د کومو ټکو په مراعاتولو سره له ناروغۍ او لمر وهنې څخه ځان ساتلی شو؟
د کومو ټکو په مراعاتولو سره د ژمي په سره هوا کې ځان تود ساتلی شو؟
هر موسم چې د زده کوونکو خوښیږي هغه دې رسم کړي؟

ويي لولئ او مفهوم ترې واخلي



يو کال څلور فصلونه لري. د پسرلي په موسم کې هوا معتدله وي، د اوړي په موسم کې هوا ډېره توده وي. په تاوده لمر کې گرځېدل ناروغي او لمر وهنه رامنځته کوي. په دې موسم کې وجود د زياتو اوبلنو خوړو ته اړتيا لري او هم بايد له نازک او سپين رنگه لباسونو څخه کار واخلو.

د مني په موسم کې هوا نه ډېره توده وي او نه ډېره يخه، خو د ژمي په موسم کې هوا ډېره سره وي په سره هوا کې تگ راتگ د ناروغۍ سبب کېږي. نولزمه ده چې په دې فصل کې تو د لباس واغوندو له خولۍ دستکشو او جرابو څخه استفاده وکړو.

پوښتنې:



- کوم شيان په ژمي کې زموږ د ناروغۍ سبب کېږي؟
- کوم شيان په اوړي کې زموږ د ناروغۍ سبب کېږي؟
- څرنگه کولی شو چې په دې دوو فصلونو کې خپل ځان ښه وساتو؟

کورنۍ دنده:

- زده کوونکي دې د خپلو ميندو او پلرونو په مرسته وليکي چې په توده او سره هوا کې له کومو لباسونو څخه کار واخلو.





موخه: زده کوونکي به طبیعي پېښو او د هغوی له خطرونو سره اشناسي او د دغو خطرونو په مقابل کې به ځانونه وساتي.

پوښتنې:

- دزلزلې او سختو بادونو په باره کې څه پوهیږئ؟
- سیلابونه او سخت توفانونه څه زیانونه لري؟
- کله مو فکر کړی دی چې دزلزلې او سختو بادونو په وخت کې باید چېرې ولاړ شی؟
- د سخت توفان په وخت کې څرنگه ځان ساتلی شی؟

په دې انځورونو کې څه وینئ؟



فعالیتونه:

- ټول ټولگی دې په درېوگروپونو وویشل شي.
- لومړی گروپ دې د سېلاب او زلزلې په باره کې خبرې وکړي او د هغو زیانونه دې نورو ته ووايي.
- دویم گروپ دې د توفان، تالندې او برېښنا په باره کې خبرې وکړي او د هغو زیانونه دې نورو ته ووايي.
- دریم گروپ دې په خپل منځ کې خبرې وکړي، ودې وایي چې له دې پېښو څخه څنگه ځانونه وساتو.

ويي لولئ او مفهوم ترې واخلئ



زلزله ، سېلاب تالنده او برېښنا او سخت توفانونه له طبيعي پېښو څخه شمېرل كيږي چې د بشر لپاره زيات خطرونه رامنځته كوي. خو انسانان دغه خطرونه په پام كې نيسي په سختو توفانونو كې له كورونو څخه نه وځي د خپلو كورونو كې بندوي او د كړكيو دښېښو لاندې نه ودرېږي.

پوښتنې:

- دزلزلي په وخت چېرې پناه وړئ؟
- دسخت توفان په وخت كې څه كوي؟
- دهوا له تودوخې او سوږوالي څخه څنگه ځانونه ساتئ؟



كورنۍ دنده:

- زده كوونكي دې يوه طبيعي پېښه انځور كړي او د طبيعي پېښو په باره كې دې له خپلو ميندو او پلرونو سره خبرې وكړي. له هغوى دې وغواړي چې پدې هكله ورته كيسه وكړي.





موخه: زده کوونکي به پوه شي چې ژوي هم ناروغه کيږي اوله هغو سره تماس انسان ته د ناروغيو د لېږدېدو سبب کيږي او په دې ترتيب د ژويو د حفاظت په ارزښت پوه شي.



- کوم کورني ژوي پيژنئ؟
- کله ديو کورني ژوي ناروغی ته متوجه شوي ياست؟
- ولې له ليوني او بازاري سپيو څخه ډډه کوي؟
- څرنگه د ژوو د ناروغيو څخه ځان وساتو؟

ووايئ چې په انځورونو کې څه وينئ؟



فعالیتونه:

فعالیتونه: زده کوونکي دې يو وحشي يا اهلي ژوی چې پيژني يې انځور کړي. زده کوونکي دې پر پنځه کسيزه گروپ کې له يو بل سره خبرې وکړي چې د ژوو له زيان څخه ځانونه څنگه ساتلی شي.

ويې لولئ او مفهوم ترې واخلي



ژوي ژوندې موجودات دي هغوی مهربانی ته اړتیا لري.

کورني ژوي دخپل ژوندانه دپایښت لپاره خوراک او مناسب ځای ته اړتیا لري چې ناروغ نشي.

ځني ژوي په کوڅو او کثافتو کې له تگ راتگ او گرځېدو څخه زیانمن او ناروغه کیږي. د ژوو ناروغي خطرناکه وي او ژر لېږدېږي. موږ ته لازمه ده چې ځان لرې وساتو تر څو ناروغه نشو.

پوښتنې:



- که له ناروغه ژووسره مخامخ شوی څه کوی؟
- څنگه باید د کورني چرگ او سپي ساتنه وکړو؟
- څه ډول له حیواني ناروغيو څخه ځان ساتلی شی؟

کورني دنده:

دلوست د موضوع په اړه دخپلې کورني له غړو سره کیسه وکړی. د حیواناتو دساتلو په باره کې یوه جمله ولیکی.





موڅه: زده کوونکي به په خپل کور او شاوخوا کې احتمالي خطرونه وپېژني او د داسې خطرونو ځنی د خپل ځان د ساتلو توانايي پيدا کړي تر څو د پېښو مخنيوی وکړي.



- کوم شيان په کور کې د اور لگېدو سبب کېږي؟
- له برينښنايي سامان الاتو ساکت او برينښنايي سيمونو سره ساعت تېري څه خطرونه لري؟
- د تېره چاقو، قيچي او مېخ سره ساعت تېری څه ډول ناوړه پېښې منځ ته راوړي؟
- د سر خلاصې څاه، بام او نرېدلو دېوالونو په شاوخوا کې ولې خطرونه وي؟

ووايي چې په دې انځورونو کې څه شی وينئ؟



فعالیتونه:

- زده کوونکي دې په گروپ کې تمثيل وکړي چې له برينښنايي وسايلو او د تېرو څوکو شيانو سره بې احتياطي څه خطرونه لري؟
- زده کوونکي دې ووايي چې په کور کې له يوه خطر سره د مخامخ کېدو په وخت دهغه مخنيوی څنگه کولی شو.

ويې لولئ او مفهوم ترې واخلئ



زموږ په کورونو کې مختلف شيان موجود دي. که په احتیاط سره ونه کارېږي زیات خطرونه رامنځته کېږي چې د مالي او ځاني زیانونو سبب کېږي.

باید له ځان څخه کښته ماشومان پوه کړو چې د بریښنا ساکت ته لاس اوږد نه کړي، ګاز، تېلو او جوش اوبو ته نږدې نشي او په کور کې له ناروغو کسانو سره تماس ونه لري. د هغو له قاشوغو او ګیلاس څخه استفاده ونه کړي. له دوږو خاورو او دلرګیو له دود ځان وساتي چې ناروغه نشي. دغه راز دسر خلاصو شاه ګانو او لویو ویالو تر څنګ لوبې ونه کړي.

پوښتنې:



- ولی دکور له سامان او لوازمو څخه په احتیاط استفاده وکړو؟
- که چېرې خطر احساس کړو څه وکړو؟
- له تېره څوګو وسایلو لکه بیاتي، چاقو، مېخ او برېښنايي وسایلو څخه د کار اخستلو په وخت څه وکړو؟

کورنۍ دنده:

- زده کوونکي دې د احتمالي خطرونو په هکله مور او پلار ته کیسه وکړي.
- ودې وایي چې څه ډول دیوې پېښې مخه نیولی شو او ځان څنګه ساتلی شو.



یو دیرشم لوست پر سر کونو باندې له خطر ورو څخه ځان ساتل

موخه: زده کوونکي به له ترافیکي قوانینو او اشارو سره اشنا شي په وایونو باندې د تېرېدلو په وخت کې به له احتیاط څخه کار واخلي، له موټر څخه د کښته کېدلو او پورته کېدلو په وخت کې به ځان وساتي.

پوښتنې:

- د وایونو تر څنګ پلې لارې مویلې دي، له هغو څخه څه وخت گټه اخلي؟
- دهغو خطرونو نومونه واخلي چې په سر کونو باندې یې احساسوئ؟
- موټر ته د پورته کېدلو په وخت کوم ټکي په پام کې نیسي؟

خو ډوله ترافیکي نښې پیژنئ؟



فعالیتونه:

- کومې ترافیکي نښې چې زده کوونکي پیژني هغه دې رسم کړي او نورو ته دې وښيي.
- زده کوونکي دې له منډې وهلو څخه د رامنځته شوو ترافیکي پېښو او په سر کونو باندې له توپ لوبې او کاغذ پرانی څخه رامنځته شوو خطرونو په باره کې خبرې وکړي. او خپل د سترگو لیدلی حال دې نورو ملگرو ته ووايي.

ويي لولي او مفهوم تري واخلئ



په هر ځای کې ترافیک ځانگړي قوانین او نښې نښانې لري، که چېرې د پليو خلکو او موټر واناو له خوا مراعات نشي، زړه بوگنوونکی ترافیکي پېښې رامنځته کوي او ان چې د مرگ سبب گرځي.

مور باید په سرکونو باندې د پليو لارو په خطونو،

د بس تم ځایونو او ترافیکي اشارو په باره کې معلومات ترلاسه کړو چې خپل ځانونه له ترافیکي خطرونو څخه وساتو.

پوښتنې:

- تراوسه د ترافیکو له کومو ترافیکي قوانینو او اشارو سره اشنا یاست؟
- په سرکونو باندې ښویدل څه خطر لري؟
- ولې په یو بایسکل باندې درې تنه سپاره نشو؟



کورنۍ دنده:

زده کوونکي دې د څو ترافیکي اشارو انځورونه وباسي او خپل مور او پلار ته دې تشریح کړي.
د ترافیکي قواعدو په باره کې دې یوه جمله ولیکي.





موخه: زده کوونکي به د وسلو او ماینونو له خطرونو سره اشنا شي او لویانو ته د شکمنو شیانو د رپوټ په ارزښت پوه شي.



- له وسلو او ماینونو سره لوبې څه خطر لري؟
- دلویو سامان او یا نور شیان چې ستاسو نه وي او چېرې یې وویښی څه کوی؟
- که چېرې ماین وویښی له خطر څخه یې ځان څنگه ژغوری او څوک خبروی؟

وایې چې پدې انځورونو کې څه وینی؟



فعالیتونه:

- زده کوونکي دې په گروپونو کې تمثیل کړي چې له ناپېژندل شوو شیانو او وسلو سره لوبې څه خطرناکه پېښه رامنځته کوي؟
- زده کوونکي دې په انفرادي توگه ووايي که چېرې یو شی شکمن وي څه باید وکړو؟

ويي لولئ او مفهوم ترې واخلي



په جنگ ځپلو سيمو کې په ځمکه کې ماینونه، ناچاودلي مواد، تخریب شوي ټانکونه او موټرونه موجود وي.

پداسې سيمو کې تگ او ساعت تيري او يا د داسې ټانکونو له پاسه پورته کېدل ډېر خطر لري، ځکه چې ناچاودېدلي مواد او ماینونه په

کې موجود وي د مړينې، معلولېدو او معيوبېدو سبب کېږي. بايد تل له داسې ځايونو څخه ځان وساتو او په ليدو يې مشرانو ته رپوټ ورکړو.

پوښتنې:



- ولی په وړانو او تخریب شوو ځايو کې لوبې ونه کړو؟
- له وسلو سره لوبې څه خطر لري؟
- که چېرې په يو ځای کې نا پيژندل شوي شې ووينئ څه کوئ؟

کورنۍ دنده:

زده کوونکي دې دماين، ناچاودېدلو موادو او وسلو د خطرونو په باره کې درې جملې وليکي او د کورنۍ له غړو سره دې په دې اړوند خبرې وکړي.





موخه: زده کوونکي به د څښلو صحي او غیر صحي اوبو توپیر وکړي او د غیر صحي اوبو خطر وړنه به وپېژني.



- د څښلو لپاره له کومو اوبو څخه استفاده کوی؟
- ستاسو په نظر د سر خلاصو تپي (بيت الخلا) ته د نږدې څاگانو اوبه څه ډول دي؟
- غیر صحي اوبه د روغتیا لپاره څه زیان رسوي؟
- څنگه کولی شو له غیر صحي اوبو څخه استفاده وکړو؟

ووايي چې په لاندې انځورونو کې څه وینئ؟



فعالیتونه:

- زده کوونکي دې په گروپونو کې له غیر صحي اوبو څخه کار اخیستل تمثیل کړي؟
- زده کوونکي دې په خپلو گروپونو کې د غیر صحي اوبو د صحي کولو په طریقه خبرې وکړي او وروسته دې خپلې نظریې نوروته ووايي.

ويې لولئ او مفهوم ترې واخلي



اوبه د انسانانو د ژوندانه د پايښت لپاره ډېرې مهمې دي.

زموږ د بدن په جوړښت کې هم په زياته اندازه اوبه شته. که زموږ د بدن اوبه د ځينو ناروغيو لکه

اسهال، سختې تبې او د زياتې خولې کېدو له امله له منځه لاړې شي. د پاڼو اوبو په څښلو، د مايع غذا او مېوو په خوړلو سره دويم ځلي پوره کيږي د غير صحي اوبو څښل وجود ته زيان رسوي ځکه چې د ساري ناروغيو د لېږدوني سبب گرزي. نو بايد له سرپټو شاه گانو، د اوبو له نل او بمبې څخه چې پاکې اوبه لري استفاده وکړو. که چېرې صحي اوبه نه وي د ويالې اوبه يا د سرخلاصې شاه اوبه جوشوو او استفاده ترې کوو. شاه بايد له ټټې څخه لرې وي.

پوښتنې:

- د څښلو لپاره له څه ډول اوبو څخه کار اخلو؟
- د شاه او نل په اوبو سر بيره له نور کومو اوبو څخه بايد استفاده وکړو؟
- اوبه څه ډول د څښلو وړ گرځي؟
- آيا ټټې ته د نږدې شاه اوبه د استفادې وړ دي؟



کورنۍ دنده:

- له خپل پلار او مور سره د غير صحي اوبو په اړوند خبرې وکړئ ووايئ چې ولې شاه له ټټې څخه لرې اوسي؟





موخه: زده کوونکي د حفظ الصحې ارزښت وپيژني او په ورځني ژوند کې يې رعايت کړي.



- د خپل ځان دروغتيا په خاطر کوم کارونه سرته رسوي؟
- د ناپاکو مېوو او ترکاريو خوړل د څه سبب کيږي؟
- ټټي ته له تگ وروسته ولې لاسونه په اوبو او صابون پرېمنځو؟
- د حاجت دلرې کولو لپاره له ازادې هوا څخه استفاده زموږ صحت او د استوگنې چاپيريال ته څه زيان لري؟

ووايي چې په انځورونو څه ويښي؟



فعالیتونه:

- زده کوونکي دې په گروپونو کې له ډوډۍ څخه مخکې او وروسته او يا د حاجت له لرې کولو وروسته په صابون او اوبو د لاسونو پرېمينځل تمثيل کړي.
- زده کوونکي دې په گروپونو کې مشوره وکړي چې څه ډول د نه پرېمينځل شوو مېوو او ترکارۍ له زيان څخه ځان ساتلی شي.



وی لولی او مفهوم ترې واخلئ

روغتیا د خدای (ج) ستر نعمت دی، باید زیار و باسوچې خپل بدن او لباسونه پاک وساتو، د سگریو له دود، چلم او نسواورو څخه ځان وساتو. د حاجت له لرې کولو وروسته خپل لاسونه په صابون او اوبو پاک پرېمنځو. له ناپاکو مېوو او ترکاری څخه کار وانخلو.

خپل چاپیریال له کثافاتو څخه پاک کړو. حیواني او انساني فاضله مواد بنځ کړو. په دې ډول کولای شو د ناروغیو د لېږدېدو مخه ونیسو مور مسلمانان یو او پاکوالی د ایمان یوه برخه ده. نو باید د پاکوالي په برخه کې زیار و باسو.

پوښتنې:



- د بدن او د استوګنې د چاپیریال پاکوالی څه ګټه لري؟
- ولې د حاجت له لرې کولو څخه وروسته د لاسونو پرېمینځل مهم دی؟
- د سترگو، غوږونو، غاښونو او خپلو نوکونو څرنگه ساتنه وکړو؟

کورنۍ دنده:

هغه څه چې زده کوونکو زده کړي دي له خپل پلار او مور سره دې پرې خبرې وکړي و دې وایي چې خپل، دکور او تېۍ پاکوالی څه ډول وساتو.





موخه: زده کوونکي به د یادشوو مطالبو تکرار وکړي او هغه څه چې د هغوی مهارت زیاتوي تمرین کړي چې په عادتونو یې بدل شي.

پوښتنې:

- دهوا له تودوخي او سوړوالي څخه څنګه ځان وساتو؟
- له طبیعي پېښو لکه زلزلې، سېلاب او سخت توفان څخه چېرته ځان وساتو؟
- له حیواني ناروغیو څخه څنګه ځان وساتو؟
- څنګه دخپل کور او ژوند ساتنه وکړو؟
- ایا په وړانو او جنگ ځپلو ځایونو کې د ماین او ناچاودو موادو خطر موجود وي؟
- خپل او چاپیریالي پاکوالی څرنگه رعایت کړو؟
- له کومو اوبو څخه کار واخلو؟



ووايئ چې په انځورونو کې څه وینئ.

فعالیت:

- زده کوونکي دې په گروپونو کې پر هغه څه چې ددې فصل د لوستلو څخه زده کړي او تر اوسه یې عملي کړي دي خبرې وکړي او وروسته دې خپلو ټولګیوالو ته ووايي.

ويي لولئ او مفهوم ترې واخلي



مور ماشومان بايد خپلو ورځنيو فعاليتونو ته متوجه او سوچي زلزلي، سېلاب او سختو توفانونو او ماینونو له خطر څخه په امن کې او سو او د امن ځايونو ته پناه یوسو، له نه پیژندل شوو شيانو، برېښنايي سامان الاتو ته لاس ورنږدې نه کړو. خپله او محیطی حفظ الصحة مراعات کړو.

پوښتنې:



- د طبیعي پېښو د خطرونو په هکله څه پوهیږئ؟
- څه ډول د خپل ځان او کور ساتنه کوی؟
- د شکمنو شيانو په لیدنې سره چاته خبر ورکوی؟
- خپله روغتیا څنگه رعایت کوی؟

کورنۍ دنده:

زده کوونکي دې د هغه څه په باره کې چې له تېرو لوستونو څخه یې زده کړي دي له خپلې کورنۍ سره خبرې پرې وکړي او په تطبیق کې دې دخپلې کورنۍ د غړو مرسته وغواړي.



خلورم فصل



موخه: زده کوونکي به پوه شي چې د نوروله مرستې، همکارۍ او همدردۍ څخه قدردانی بڼه کار دی.



- ایا کله ستاسو د نظر یې قدردانی شوې ده؟
- دنورو کومو کارونو قدردانی وکړو؟
- کله مو دنورو بڼه نظر اوربدلی دي او د هغه قدردانی مو کړې ده؟



ووايئ چې په انځورونو کې څه وینئ؟



فعالیتونه:

زده کوونکي دې په څلور کسيز گروپ کې تمثيل وکړي چې څه ډول د يو بل د مرستې قدر وکړو؟
زده کوونکي دې ځانته ځانته د يو بل د بڼېگنو د قدردانی په هکله نظر ورکړي.

ويي لولئ او مفهوم ترې واخلي



زموږ ژوند په کور او ښوونځي کې په ګډه توګه تېرېږي. بايد نیک کارونه سرته ورسوو چې نور زموږ د کارونو قدرداني وکړي او که څوک له موږ سره مرسته وکړي موږ بايد د هغه څخه مننه وکړو. چې د هغه د هڅونې سبب شي او تل بايد له اړو کسانو سره مرسته وکړو.



- ولی دنورو د نظر قدرداني وکړو؟
- څه وکړو چې نور زموږ قدرداني وکړي؟
- ستاسو له کوم کار څخه ښوونکی صاحب قدرداني کوي؟

کورنۍ دنده:

د هغه کار په هکله چې تاسو سرته رسولی اوبښوونکي يې قدرداني کړې ده خپل پلار او مور ته کیسه وکړئ او د هغوی نظر په ټولګي کې ووايئ.



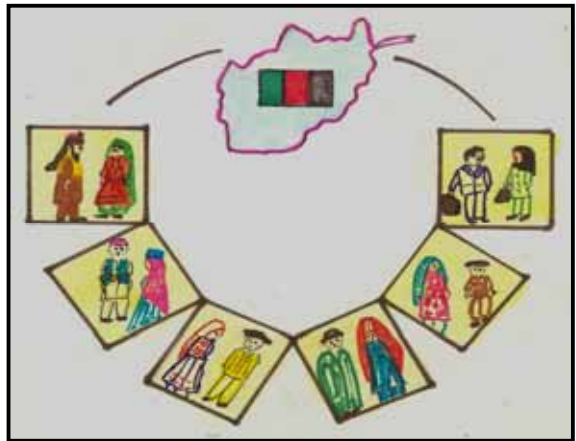


موخه: زده کوونکي به پوه شي چې په گران هېواد کې زیات قومونه په گډه ژوند کوي.



- آیا بېلا بېلو قومونو ترمنځ دودونه توپیر لري که څنګه؟
- د بېلا بېلو قومونو ترمنځ ورته والی لیدل کیږي که نه؟
- نورو قوموته درناوی خپله دنده بولی؟
- آیا زموږ په وطن کې بېلابېل قومونه ژوند کوي؟

ووايي چې په انځورونو کې څه وینئ؟



فعالیتونه:

- زده کوونکي دې په انفرادي توګه د خپل قوم د رواجونو په هکله نورو ته معلومات ورکړي.
- زده کوونکي دې هغه ورته والی چې د قومونو ترمنځ شته ووايي.

ويې لولئ او مفهوم ترې واخلئ



زموږ په هېواد کې بېلابېل وروڼه قومونه ژوند کوي چې يو پر بل د ورونو په شان گران دي. ټول قومونه چې په افغانستان کې ژوند کوي د خپل گډ هېواد گران افغانستان د آبادۍ لپاره کار کوي. له خپلواکۍ او آزادۍ څخه يې په گډه دفاع کړې ده او کوي يې.

په افغانستان کې اوسېدونکي بېلابېل قومونه بېلابېل دودونه لري او د يو بل دود ته درناوی کوي.

پوښتنې



- آیا ستاسو د قوم دودله بل قوم سره توپیر لري؟
- آیا د هېواد نورو قومونو له دودونو سره بلدتیا گټه لري؟
- آیا د هېواد د آبادۍ د یوه قوم وظيفه ده یا د ټولو قومونو؟

کورنۍ دنده:

- زده کوونکي دې د لوست په هکله له خپل پلار او مور سره خبرې وکړي د بیلابیلو قومونو د دودونو په هکله دې له خپل مور او پلار څخه پوښتنه وکړي او د هغوي نظر دې خپلو ټولگيالو ته ووايي.





موخه: زده کوونکي به د هېواد له بېلا بېلو ژبو خبرتیا تر لاسه کړي او له زده کولو سره به یې مینه پیدا شي.



- له مورنۍ ژبې پرته مو نورې کومې ژبې زده دي؟
- آیا بېلا بېل قومونه په بېلو بېلو ژبو خبرې کوي؟ مثال یې ووايئ؟
- ستاسو په نظر د بېلا بېلو ژبو زده کړه څه گټه لري؟

ووايئ چې په انځورونو کې څه وینئ.



فعالیتونه:

- زده کوونکي دې په څلورو گروپونو د بېلا بېلو قومونو استازیتوب وکړي او تمثیل دې کړي چې ډېر ښه دوستان دي او د یو بل ژبه زده کوي او خپل مطلب پرې حلوي.
- زده کوونکي دې په انفرادي ډول د ژبو په باره کې خبرې وکړي او یوه کیسه دې په گډه ووايي چې زده یې وي.

ويي لولئ او مفهوم ترې واخلي



لکه څنگه چې په افغانستان کې وروڼه قومونه بېلابېل دودونه لري د هغوی ژبې هم یو د بل سره توپیر لري دي ځینې په پښتو یا دري خبرې کوي او ځینې نور په نورو ژبو لکه ازبکي، پشه یي، ترکمني، نورستاني، بلوخي، او پامیري ژبو خبرې کوي مود ته لارمه ده چې نورې ژبې هم زده کړو چې د یو بل په خبرو پوه شو او یو له بله سره مفاهمه وکړو چې ژوند مو په زړه پورې شي.

پوښتنې:



- آیا بېلابېل قومونه په بېلابېلو ژبو خبرې کوي؟
- د نورو ژبو زده کړه څه گټه لري؟
- که موږ له نورو ژبو سره بلدتیا ولرو، کولی شو چې په هغو مفاهمه وکړو او دوستان پیدا کړو؟

کورنۍ دنده:

زده کوونکي دې له مورنۍ ژبې پرته بله هره ژبه چې یې زده وي په هغې کې یوه کیسه یا یوه فکاهي زده کړي او خپلو ټولگيو الوته دې ووايي.





موخه: زده کوونکي به په دې پوه شي چې د بېلا بېلو قومونو ترمنځ ورته والی او ګلېږي ځانګړتیاوې شته چې د هغوي د نږدېوالي سبب کېږي.



- آیا د نورو قومونو له دودونو سره آشنا یاست؟
- آیا د قومونو ترمنځ انساني او ټولنیزې اړتیاوې ورته والی لري؟
- آیا د سرپناه، لباس، او خوراک له پلوه د قومونو غوښتنې یو ډول دي؟

په انځورونو کې څه ویني؟ ووايي؟



فعالیتونه:

- زده کوونکي دې په خپلو ګروپونو کې د قومونو د ګلېږو دودونو په هکله خبرې وکړي او نورو ته دې ووايي.
- زده کوونکي دې په ګروپونو کې تمثيل کړي چې څه ډول د یو بل دودونو ته درناوی وکړي او هغه خپل وګني.

ويي لولئ او مفهوم ترې واخلي.



موږ د بېلو بېلو قومونو زده کوونکي په يوه ټولگي کې لوست کوو او يو د بل دوستان يو يو بل ته درناوی کوو. اکثره د ونې، رنگ، پوستکي، وينستانو او ځانگړتياوو له امله يو بل ته ورته يو. موږ ټول گډې اړتياوې لرو لکه کور، لباس، غذا، له ناروغيو ځان ساتنه او نور. دغه راز کار او بوختيا او سالم بنسټونيز چاپېريال او تر ټولو مهم گډ وطن لرو او زموږ د مطلق اکثريت خلکو دين د اسلام سپيڅلي دين دی. سره لدې چې په ځينو دودونو کې توپير لرو موږ زيات مشترک دودونه هم لرو.

پوښتنې:



- څرنگه د ټولو قومونو د دودونو قدر وکړو؟
- د قومونو ترمنځ گډې اړتياوې کومې دي؟
- آیا پوهیږئ چې ستاسو د هغو ټولگيو الوتر منځ چې د نورو قومونو څخه دي څه ورته والی ليدل کېږي.

کورنۍ دنده:

زده کوونکي دې قومي ورته والي په باره کې له خپل مور او پلار سره خبرې وکړي د دوو قومونو ترمنځ دې د ورته والي او قومي دودونو لست جوړ کړي.





موخه: زده کوونکي به د بناري او كليوالي ژوند ترمنځ توپير وپېژني.



- بناري او كليوالي ژوند څه توپير لري؟
- ولې له بنارونو څخه لري كليوالو سيمو ته د تفريح لپاره څو؟
- څرنگه کولی شو چې خپل چاپيريال پاک کړو؟

ووايي چې په انځورونو کې څه ويني؟



فعالیتونه:

- زده کوونکي دې په څلور کسيزو ډلو کې تمثيل وکړي او د بناري چاپيريال په هکله دې خبرې وکړي.
- زده کوونکي دې په انفرادي توگه، د استوگنې هغه چاپيريال انځور کړي چې هغه يې خوندي او وروسته دې هغه انځور نورو ته وښيي.

ويي لولي او مفهوم تري واخلي!



خدای (جل جلاله) ٲول موجودات ٲيدا کړي دي او د انسانانو لٲاره يې د استوگنې چاپېريال ٲه واک کې ورکړی دی ځينې انسانان ٲه بنسارونو او ځينې بنسارونو څخه لري ٲه کليوالو سيمو کې ژوند کوي. بنساري او کليوالي چاپېريال توٲير لري، بنساري چاپېريال بنه هوا نه لري خو د کليوالي چاپېريال هوا بنه وي، ځکه چې هلته گڼه گڼه کمه اوبه ډېرې او زيات ځنگلونه موجود وي.

ٲوښتنې:



- ولې بنساري او کليوالي چاپېريال توٲير لري؟
- کله مو د چاپېريال د بنه کولو فکر کړی دی؟
- ستاسو ٲه نظر د استوگنې لٲاره کوم چاپېريال غوره دی.


کورنۍ نده:

زده کوونکي دي ٲه دي موضوعاگانو له خٲلې کورنۍ سره خبرې وکړي دهغوی نظر دي واورې او خٲلو ٲولوگيو الوته دي د استوگنې بنه چاپېريال ور وٲېژني.






موخه: زده کونکي لوستل شوی مفاهیم او د فصل درسونه تکرار او د هغو څخه په ورځني ژوند کې کار واخلي.



- د نورو ژبو زده کړې ته څه اړتیا ده؟
- د سیمو ترمنځ دودونه څه توپیر لري.
- د بېلا بېلو قومونو خلک څه ورته والی لري.
- آیا د انسانانو د استوګنې چاپیریال توپیر لري؟



فعالیتونه:

- زده کونکي دې په گروپونو کې خبرې وکړي او ودې وایي چې له تېرو لوستونو څخه یې کوم کارونه او نېک عملونه زده او عملي کړي.

ويي لولئ او مفهوم ترې واخلئ



مونږ ټول زده کوونکي ټول هغه مفاهيم چې په دې کتاب کې موزده کړي دي په خپل ژوند کې ترې کار اخلو زيار باسو چې د يو بل ژبه زده کړو او د يو بل رواجونو ته درناوی ولرو.

پوښتنې:




- د بېلا بېلو ژبو زده کړه څه گټه لري؟
- د بناري او کليوالي چاپېريال توپير څه شي دی؟
- د بېلا بېلو قومونو د دودونو څه ډول درناوی وکړو؟

کورنۍ دنډه:

زده کوونکي دې د هغو مفاهيمو په باره کې چې زده يې دي له خپلو کورنيو سره خبرې وکړي. د هغوي نظر يې دې واورې او په هغوی دې عمل وکړي.



درسي کتابونه د پوهنې وزارت پورې اړه لري. په بازار کې يې اخیستنه او خرڅونه په کلکه منع ده. له سرغړوونکو سره قانوني چلند کېږي.



کمپوز: محمد اشرف امين، محمد احسان سعادت

د کتاب د استهلاك دوره ۳ کاله.